

# El pequeño David, el niño pastor

## *Versículo para memorizar:*

“Hijos, obedezcan a sus padres en todo” (COLOSENSES 3:20).

## *Mensaje:*

Soy parte de una familia.

## *Padres:*

Al final de este mes usted puede ayudar a su hijo a:

**Saber** que es parte de una familia.

**Sentir** que su familia lo ama.

**Responder** actuando en forma servicial y obediente.



*El gatito peludo está comiendo. Guillermito acaricia al gatito.*

*Guillermito muestra amor por el gatito peludo.*


*En la Biblia el pequeño David muestra amor por sus ovejas.*

Mira al  
pequeño

David, el niño  
pastor. (*Señale a  
David.*) Mira las ovejas  
de David. (*Señale las  
ovejas.*) Mira el  
cordero recién nacido.  
(*Señale el cordero en los  
brazos de David.*)

David muestra amor  
hacia el pequeño  
corderito. Él acaricia al  
corderito. (*Acaricie el  
brazo de su hijito[a]  
suavemente.*)







—**V**engan, ovejas —llama David a las ovejas.

Mira las ovejas cómo se acercan al pequeño David. (*Llame a su hijito[a] que venga hacia usted, abrácelo[a]*). Las ovejas vienen hacia David. Él les muestra que las ama.



**E**l pequeño David muestra amor por sus ovejas. (*Señale a David.*) Las guía a un estanque con agua. (*Señale el agua.*) Las ovejas beben agua.

(*Junte sus manos, cierre sus ojos.*) Gracias, Dios. Tú amas a David. Tú le enseñas a mostrar su amor por las ovejas. Ayúdame hoy a mostrar amor hacia los demás. Amén.





El pequeño David muestra amor por sus ovejas. Les busca pastos verdes. (*Señale la hierba.*) Las ovejas comen el pasto verde. (*Simule ser una oveja comiendo hierba.*) ¡Am - am!

A las ovejas les gusta la hierba verde.

El pequeño David toca su arpa. (*Señale el arpa.*) A las ovejas les gusta escuchar su música.




¡Cuidado, David, un león está persiguiendo a tus ovejas!  
¡Grrrrr! El león tiene hambre. (*Frótese el estómago.*)

David agita los brazos y grita: ¡Chuuuu, león! David espanta al león. (*Simule que espanta al león.*)

Así es como el niño David muestra amor y cuidado por sus ovejitas. (*Anime a su hijito[a] a perseguirla a usted, luego abrácelo[a].*)











¡Cuidado, David!  
Un oso anda  
detrás de tus ovejas.

¡Grrrrr! El oso está  
hambriento. (*Frótese el  
estómago.*) ¡Chuuú,  
oso!

El niño David  
espanta al oso. (*Simule  
perseguir y atrapar a un  
oso.*) David muestra su  
amor por sus ovejas.  
Él las mantiene a  
salvo.



—¡O engan,  
ovejitas!

¡Es hora de ir a casa!

—David las llama y las  
ovejas lo siguen.


*(Señale a las ovejas.)*

Ellas aman a  
David. Él las ayuda a  
encontrar pastos  
verdes. David muestra  
su amor por sus  
ovejas.

Nosotros podemos  
mostrar nuestro amor  
también. Mostramos  
amor cuando  
cuidamos nuestras  
mascotas. Y  
mostramos  
amor hacia los  
demás cuando  
somos  
bondadosos con  
ellos.







Si es posible consiga lana sin hilar para que la acaricie su hijo(a), o use una mota de algodón. Explíquele que esta es lana que ha venido de una oveja, y que se usará para hacer muchas cosas diferentes.

Esconda una oveja de juguete en su casa y ayude a su pequeño a encontrarla. Explíquele que a veces las ovejas de David se iban y él tenía que ir a buscarlas.

Mencione algunas cosas de su casa que han sido fabricadas con lana.

# Para Hacer y Decir

Estudie estas sugerencias para realizar algunas cada día. Seleccione aquellas que son apropiadas para la etapa de desarrollo de su hijo(a) y repítalas con frecuencia.



Visite una tienda de mascotas o salga a caminar o pasee en el campo para ver algunas ovejas y corderos.

Que su niño(a) se esconda y bale como oveja hasta que usted lo(a) encuentre. Diga: "Con frecuencia David tenía que buscar a sus ovejas".

Ayude a su niño(a) a imaginar que él o ella es un pastor. Hable acerca de diferentes formas de cuidar a las ovejas.



En unión a su niño(a) imiten diferentes ruidos de animales (león, oso, etc). Hable acerca de la forma en que David protegía a sus ovejas de los animales salvajes.

Si tiene una mascota, pídale a su hijo(a) que le ayude a alimentarla. O pregunte a un amigo si su hijito(a) puede ayudarle a cuidar a su mascota.



Visiten un lugar donde puedan alimentar a los patos. O colocar alimento para los pájaros en casa. Hable acerca de ser bondadosos con los animales como era David, etc.

Pídale a su niño(a) que le ayude a levantar algo, a encontrar algo, o a llevar algo a la mesa. Agradézcale por ser servicial.

Hable acerca de cómo podemos ser bondadosos con los animales.

Cuenten el número de hermanos (siete) que tenía David con los dedos de su hijito(a). Luego miren una foto de su familia y digan cuántas personas la forman.

Muéstrele a su hijo(a) retratos de miembros de la familia. Explique por qué su hijo(a) es parte de esta familia.



Vayan a pasear y cuenten los animales que vean.

Muestre a su niño(a) una ilustración de un arpa. Si es posible, escuchen música de arpa. Explique cómo tranquilizaba David a las ovejas con aquella música.