



EL FRUTO DEL ESPÍRITU



Sesión 4: El Fruto del Espíritu

Objetivo: Enseñar a tu hijo sobre el Fruto del Espíritu al comprender cómo el Espíritu Santo nos santifica y nos ayuda a ser más como Jesús.

Apertura: Comienza preguntando a tu hijo cuál es su fruta favorita y por qué le gusta. Habla sobre cómo, al igual que la fruta es una parte buena y saludable de nuestra dieta, el Fruto del Espíritu es bueno para nuestros corazones y mentes. Explica que el Espíritu Santo nos ayuda a cultivar este tipo especial de fruto en nuestras vidas, lo que nos hace más como Jesús.

La Historia Bíblica: El Buen Samaritano - Lean juntos Lucas 10:25-37 de la Biblia de tu hijo. Explica que esta historia muestra un ejemplo de cómo vivir el Fruto del Espíritu. El Buen Samaritano mostró amabilidad, bondad y amor al ayudar a un hombre herido, aunque otros pasaron sin ayudar.

Puntos Principales:

Santificación:

Explica que la santificación significa volverse más como Jesús. El Espíritu Santo trabaja en nuestros corazones para ayudarnos a crecer y cambiar para ser más como Jesús. Lean juntos 2 Tesalonicenses 2:13. Hablen sobre cómo el Espíritu Santo nos ayuda a tomar buenas decisiones, decir palabras amables y hacer cosas buenas que agradan a Dios.

Planten una semilla en una pequeña maceta con tierra. Explica que, al igual que la semilla necesita agua y luz solar para crecer, nosotros necesitamos al Espíritu Santo para crecer en nuestra fe y ser más como Jesús. Rieguen la semilla juntos y colóquenla en un lugar soleado como un recordatorio de cómo el Espíritu Santo nos ayuda a crecer.

Fruto del Espíritu:

Empiecen con una actividad mostrando a los niños diferentes imágenes de árboles y pidiéndoles que identifiquen cada árbol, como un manzano, un naranjo y un cerezo. Hablen sobre cómo es fácil reconocer el árbol por su fruto. Cuando confiamos en Jesús, el Espíritu Santo nos ayuda a producir frutos que muestran que nuestras vidas están arraigadas en Dios.

Presenten el Fruto del Espíritu. Lean juntos Gálatas 5:22-23. Expliquen que el Fruto del Espíritu incluye amor, gozo, paz, paciencia, amabilidad, bondad, fidelidad, mansedumbre y dominio propio. Estas cualidades reflejan el carácter de Jesús y muestran cómo el Espíritu Santo está trabajando en nosotros.

Dibujen o impriman un árbol en una hoja grande de papel. Recorten formas de frutas de papel de colores y escriban cada cualidad del Fruto del Espíritu en una fruta diferente. Dejen que su hijo decore el árbol con las frutas. Hablen sobre cada cualidad y cómo nos ayuda a ser más como Jesús.

Viviendo el Fruto del Espíritu:

Utilicen la historia del Buen Samaritano para ilustrar cómo vivir el Fruto del Espíritu. Expliquen cómo el samaritano mostró amor y amabilidad al ayudar al hombre herido, aunque otros lo ignoraron. Hablen sobre cómo podemos mostrar el Fruto del Espíritu en nuestras vidas diarias siendo amables, pacientes y amorosos con los demás.

Aplicación:

Hagan juegos de roles con diferentes escenarios donde su hijo pueda mostrar el Fruto del Espíritu. Por ejemplo, ser paciente mientras espera en una fila, mostrar amabilidad a un amigo que está triste o ser gentil con un hermano menor. Después de cada juego de roles, hablen sobre cómo el Espíritu Santo nos ayuda a mostrar estas cualidades.

Oren juntos: Den gracias a Dios por enviar al Espíritu Santo para ayudarnos a cultivar el Fruto del Espíritu.





© 2024 truewaykids.com

Daniel oraba a Dios tres veces al día. Los consejeros del rey engañaron al rey para que hiciera una ley que decía que cualquiera que orara a cualquier dios que no fuera el rey sería arrojado al foso de los leones. Pero Daniel continuó orando a Dios, mostrando su fidelidad.

Daniel fue arrojado al foso de los leones. Al día siguiente, el rey corrió hacia el foso de los leones y llamó: "Daniel, ¿te ha rescatado tu Dios?" Daniel respondió: "Mi Dios envió a su ángel y cerró las bocas de los leones. No me han hecho daño." Daniel mostró fidelidad al orar a Dios, mansedumbre en su respuesta al rey y dominio propio al confiar en Dios en el peligro.



EL FRUTO DEL ESPÍRITU

Pablo escribió en una carta que si seguimos a Jesús, el Espíritu Santo nos ayuda a desarrollar cualidades especiales en nuestras vidas. Estas cualidades se llaman el Fruto del Espíritu.

Son amor, gozo, paz, paciencia, amabilidad, bondad, fidelidad, mansedumbre y dominio propio.

Vamos a ver cómo estos frutos pueden verse en la Biblia.



Jesús contó una historia sobre un hombre que viajaba de Jerusalén a Jericó. En su camino, unos ladrones lo atacaron, le quitaron la ropa y el dinero, lo golpearon y lo dejaron medio muerto.

Un sacerdote y un levita pasaron sin ayudarlo.

Pero luego vino un hombre samaritano. Cuando vio al hombre herido, sintió amor y amabilidad. Limpió las heridas del hombre, lo puso en su burro y lo llevó a una posada. El samaritano incluso pagó por su cuidado.

El samaritano mostró amor y amabilidad al ayudar a alguien necesitado.



Pablo y Silas fueron encarcelados por contarle a la gente sobre Jesús. Incluso en la oscura y aterradora cárcel, estaban llenos de gozo y paz. En lugar de tener miedo, oraban y cantaban himnos a Dios.

Los otros prisioneros escuchaban, asombrados por su gozo y paz. De repente, hubo un gran terremoto y las puertas de la prisión se abrieron de par en par. El carcelero estaba a punto de hacerse daño, pensando que los prisioneros habían escapado, pero Pablo gritó: "¡No te hagas daño! ¡Todos estamos aquí!" El carcelero estaba tan asombrado que preguntó: "¿Qué debo hacer para ser salvo?"

Pablo y Silas mostraron los frutos del gozo, paz, paciencia y dominio propio, incluso en tiempos difíciles.



Daniel oraba a Dios tres veces al día. Los consejeros del rey engañaron al rey para que hiciera una ley que decía que cualquiera que orara a cualquier dios que no fuera el rey sería arrojado al foso de los leones. Pero Daniel continuó orando a Dios, mostrando su fidelidad.

Daniel fue arrojado al foso de los leones. Al día siguiente, el rey corrió hacia el foso de los leones y llamó: "Daniel, ¿te ha rescatado tu Dios?" Daniel respondió: "Mi Dios envió a su ángel y cerró las bocas de los leones. No me han hecho daño." Daniel mostró fidelidad al orar a Dios, mansedumbre en su respuesta al rey y dominio propio al confiar en Dios en el peligro.



EL FRUTO DEL ESPÍRITU

Pablo escribió en una carta que si seguimos a Jesús, el Espíritu Santo nos ayuda a desarrollar cualidades especiales en nuestras vidas. Estas cualidades se llaman el Fruto del Espíritu.

Son amor, gozo, paz, paciencia, amabilidad, bondad, fidelidad, mansedumbre y dominio propio.

Vamos a ver cómo estos frutos pueden verse en la Biblia.




Jesús contó una historia sobre un hombre que viajaba de Jerusalén a Jericó. En su camino, unos ladrones lo atacaron, le quitaron la ropa y el dinero, lo golpearon y lo dejaron medio muerto.

Un sacerdote y un levita pasaron sin ayudarlo.

Pero luego vino un hombre samaritano. Cuando vio al hombre herido, sintió amor y amabilidad. Limpió las heridas del hombre, lo puso en su burro y lo llevó a una posada. El samaritano incluso pagó por su cuidado.

El samaritano mostró amor y amabilidad al ayudar a alguien necesitado.



Pablo y Silas fueron encarcelados por contarle a la gente sobre Jesús. Incluso en la oscura y aterradora cárcel, estaban llenos de gozo y paz. En lugar de tener miedo, oraban y cantaban himnos a Dios.

Los otros prisioneros escuchaban, asombrados por su gozo y paz. De repente, hubo un gran terremoto y las puertas de la prisión se abrieron de par en par. El carcelero estaba a punto de hacerse daño, pensando que los prisioneros habían escapado, pero Pablo gritó: "¡No te hagas daño! ¡Todos estamos aquí!" El carcelero estaba tan asombrado que preguntó: "¿Qué debo hacer para ser salvo?"

Pablo y Silas mostraron los frutos del gozo, paz, paciencia y dominio propio, incluso en tiempos difíciles.

JUEGOS DE GRUPO

RELEVO DEL FRUTO DEL ESPÍRITU

Objetivo: Reforzar las cualidades del Fruto del Espíritu a través de una carrera de relevos divertida y activa.

Materiales necesarios:

- Conos o marcadores para establecer un recorrido de relevos
- Cesta de frutas artificiales o imágenes de frutas etiquetadas con las cualidades del Espíritu

Instrucciones:

1. Establece un recorrido de relevos usando conos o marcadores.
2. Divide a los niños en equipos.
3. Coloca una cesta de frutas artificiales o imágenes de frutas en la línea de salida.
4. Cada niño debe tomar una fruta de la cesta, correr el recorrido de relevos y colocar la fruta en un lugar designado en la línea de meta.
5. Antes de correr de regreso, el niño debe gritar la cualidad del Espíritu que está etiquetada en la fruta que lleva (por ejemplo, "¡Amor!").
6. El equipo que complete el relevo primero gana.

Reflexión: Hablen sobre cómo cada fruta representa una cualidad que el Espíritu Santo nos ayuda a desarrollar. Enfatiza la importancia de cada cualidad en nuestras vidas diarias.

REVUELTA DE LA CESTA DE FRUTAS

Objetivo: Ayudar a los niños a entender y recordar el Fruto del Espíritu de una manera interactiva y atractiva.

Materiales necesarios:

- Sillas dispuestas en un círculo (una menos que la cantidad de niños)
- Etiquetas o imágenes del Fruto del Espíritu para asignar a cada niño

Instrucciones:

1. Etiqueta a cada niño con una de las cualidades del Fruto del Espíritu.
2. Un niño se para en el centro del círculo y menciona una o dos de las frutas (por ejemplo, "Amor y Gozo").
3. Los niños con esas cualidades deben levantarse y cambiar de asiento mientras el niño en el medio intenta sentarse en una de las sillas vacías.
4. El niño que quede sin silla se para en el medio y menciona el siguiente conjunto de frutas.
5. Si el niño en el medio dice "Revuelta de la Cesta de Frutas", todos los niños deben levantarse y cambiar de asiento.

Reflexión: Repasen el Fruto del Espíritu y hablen sobre cómo podemos practicar estas cualidades en nuestras vidas. Enfatiza que el Espíritu Santo nos ayuda a crecer y mostrar estas cualidades.



VERSÍCULO DE LA BIBLIA PARA MEMORIZAR

Versículo Bíblico Clave: Gálatas 5:22-23

Versículo para Memorizar: "El fruto del Espíritu es amor, gozo, paz, paciencia, amabilidad, bondad, fidelidad, mansedumbre y dominio propio."

Actividad: Recolectar en la Cesta de Frutas

1. Escribe cada palabra del versículo en diferentes "frutas" de papel.
2. Coloca una cesta en el centro de la habitación.
3. Divide a los niños en equipos.
4. Los equipos se turnan para lanzar una "fruta" de pelota hacia la cesta. Por cada lanzamiento exitoso, el equipo gana una palabra del verso.
5. El juego continúa hasta que un equipo haya recogido todas las palabras y haya ensamblado correctamente todo el verso.
6. El primer equipo en completar el verso gana.
7. Una vez que el verso esté ensamblado, todo el grupo recita el verso juntos.



AMOR

GOZO

PAZ

PACIENCIA

AMABILIDAD

BONDAD

FIDELIDAD

MANSEDUMBRE

DOMINIO PROPIO



TARJETAS DE VERSÍCULOS PARA MEMORIZAR

Pero el fruto del Espíritu
es amor, gozo, paz, paciencia,
amabilidad, bondad, fidelidad,
mansedumbre y dominio propio.

Gálatas 5:22-23



Pero el fruto del Espíritu
es amor, gozo, paz, paciencia,
amabilidad, bondad, fidelidad,
mansedumbre y dominio propio.

Gálatas 5:22-23



Pero el fruto del Espíritu
es amor, gozo, paz, paciencia,
amabilidad, bondad, fidelidad,
mansedumbre y dominio propio.

Gálatas 5:22-23



Pero el fruto del Espíritu
es amor, gozo, paz, paciencia,
amabilidad, bondad, fidelidad,
mansedumbre y dominio propio.

Gálatas 5:22-23



Pero el fruto del Espíritu
es amor, gozo, paz, paciencia,
amabilidad, bondad, fidelidad,
mansedumbre y dominio propio.

Gálatas 5:22-23



Pero el fruto del Espíritu
es amor, gozo, paz, paciencia,
amabilidad, bondad, fidelidad,
mansedumbre y dominio propio.

Gálatas 5:22-23



Pero el fruto del Espíritu
es amor, gozo, paz, paciencia,
amabilidad, bondad, fidelidad,
mansedumbre y dominio propio.

Gálatas 5:22-23










Pero el fruto del Espíritu
es amor, gozo, paz, paciencia,
amabilidad, bondad, fidelidad,
mansedumbre y dominio propio.


Gálatas 5:22-23




Contar los Frutos



Rellenar las letras faltantes




A _ O _



_ O Z _




_ A Z




P _ C _ E _ C I _

A _ A B _ L I _ A D




B _ N D _ D




_ I D E _ I _ A _












M _ N S _ D U _ B _ E



D _ M _ N _ O P _ O _ I O



Crucigrama



HORIZONTAL

2 Una fruta pequeña, redonda y roja que a menudo se encuentra encima de los postres.

4 Una fruta roja o verde que mantiene alejado al médico.

7 Una fruta tropical con piel puntiaguda y un interior dulce y amarillo.

9 Una fruta pequeña y roja con semillas diminutas en el exterior.

10 Una fruta amarilla que les encanta a los monos.

VERTICAL

1 Un cítrico que también es color

3 Una fruta exótica con piel rosa brillante y pulpa blanca con semillas.










5 Una fruta pequeña, de color marrón, con pulpa verde y pequeñas semillas negras.

6 Una fruta pequeña y redonda que puede ser verde, roja o morada y crece en racimos.

8 Fruto verde o amarillo con forma de campana.



Adivina la sombra



Árbol de Frutas



Que necesitas:

- Plantilla impresa del árbol
- Plantilla impresa del Fruto del Espíritu
- Crayones, marcadores o lápices de colores
- Tijeras
- Pegamento o cinta

Que hacer:



Colorea y recorta el árbol.



Recorta los círculos del Fruto del Espíritu.



Coloca las frutas en el árbol y pégalas o únelas con cinta adhesiva en su lugar.

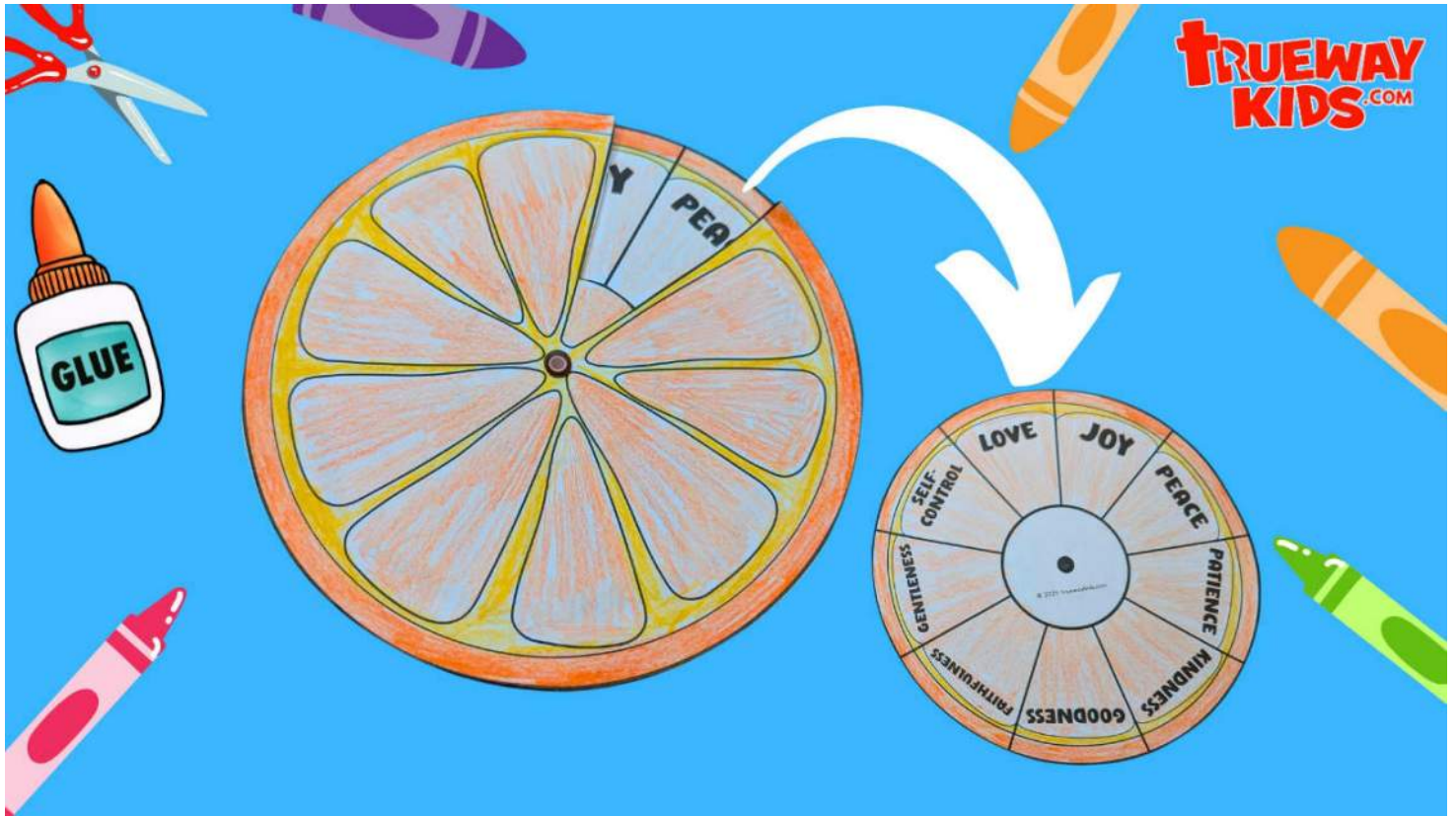




**FRUTO
DEL
ESPÍRITU**



Rueda giratoria del Fruto del Espíritu



Que necesitas:

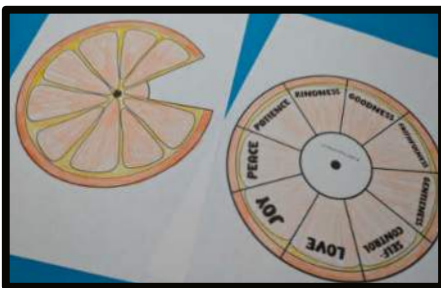
Plantilla giratoria impresa del Fruto del Espíritu

Equipo para colorear


Tijeras

Sujetador de latón (pasador)

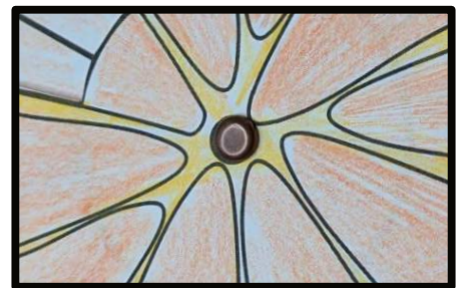
Que hacer:



Colorea las plantillas.



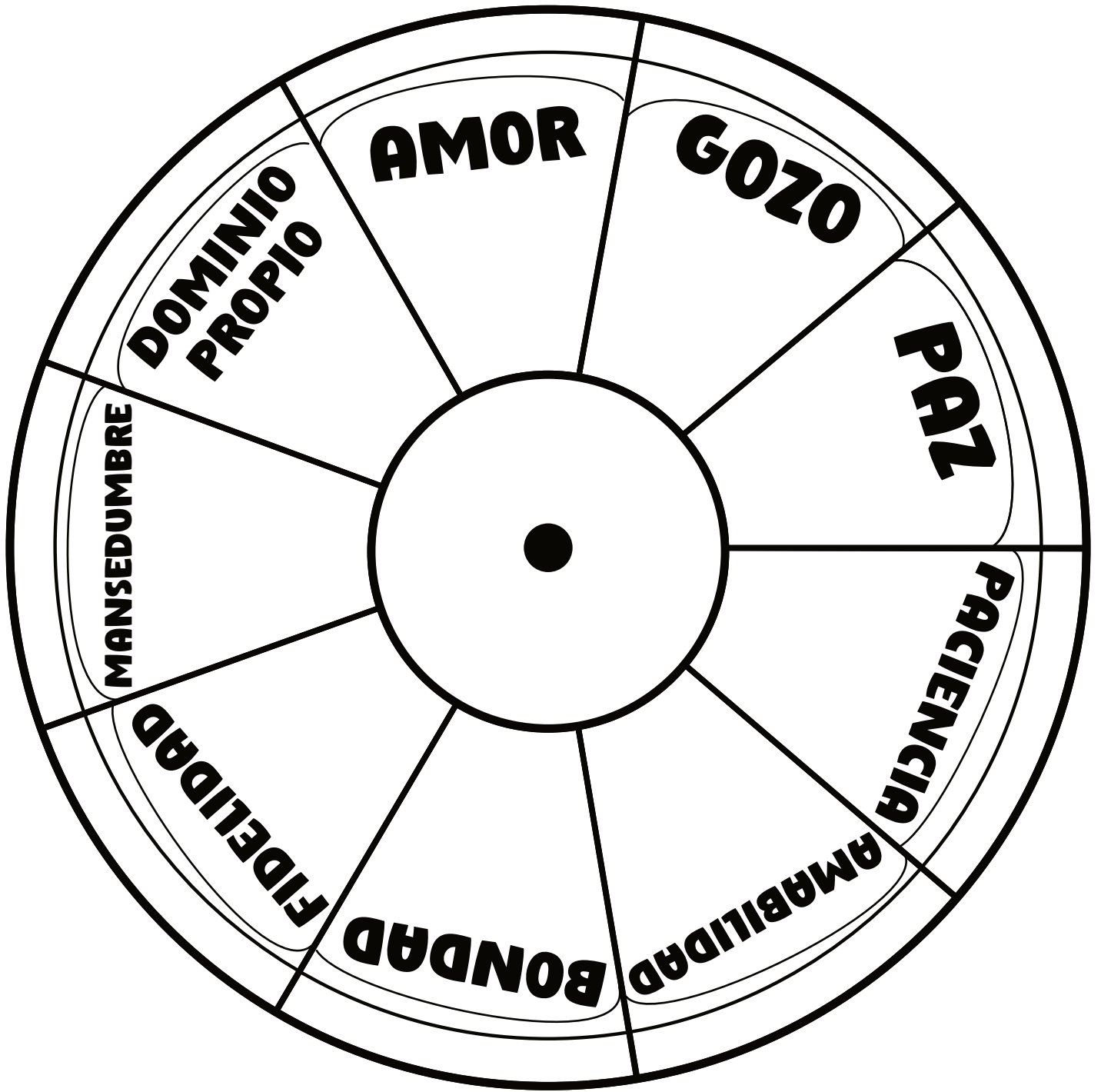
Recorta los círculos.



Inserta el pasador a través del agujero en el centro de ambos círculos.
















Adoración

Recomendación de canciones de adoración. No producidas por Trueway Kids. Videos de YouTube para uso personal solamente.

El Fruto del Espíritu - Truewaykids

<https://youtu.be/SUhy98nETeA>

Los frutos del Espíritu

<https://youtu.be/qvcnwmqlp0A>

El Fruto del Espíritu

https://youtu.be/0tpRLTH_L6M

Fruto de tu espíritu - Generación 12 Kids

<https://youtu.be/WN093Pw4dIM?si>



Oración

Querido Dios,

Gracias por enviar al Espíritu Santo para ayudarnos a crecer en el Fruto del Espíritu.

Ayúdanos a mostrar amor, gozo, paz, paciencia, amabilidad, bondad, fidelidad, mansedumbre y dominio propio en nuestras vidas.

En el nombre de Jesús, Amén.

Próxima Sesión

Consolador, Ayudador, Intercesor y Sello

Si aún no lo has hecho, suscríbete para recibir futuras lecciones por correo electrónico.

truewaykids.com/subscribe/



Respuestas

