



ROLES DEL ESPÍRITU SANTO



TRUEWAY KIDS.COM

Sesión 2 - Roles del Espíritu Santo

Objetivo: Enseñar a tu hijo sobre los roles del Espíritu Santo, centrándose en los eventos de Pentecostés y cómo las verdades de ese tiempo se aplican a nosotros hoy en día.

Discusión de apertura: Comienza haciendo que tu hijo realice algunas actividades simples solo y luego con ayuda. Por ejemplo, podrías pedirle que intente atarse los zapatos, llevar una pila de libros o resolver un rompecabezas. Hablen sobre lo mucho más fácil que es hacer estas tareas con ayuda. Explica que, así como estas actividades son más fáciles con un ayudante, Jesús envió al Espíritu Santo para ayudarnos en nuestras vidas.

La historia bíblica: Pentecostés - lean juntos Hechos 2:1-41 de la Biblia de tu hijo. Explica que Pentecostés fue un momento especial cuando el Espíritu Santo vino a los discípulos de una manera poderosa. Los discípulos estaban reunidos cuando de repente hubo un sonido como de un viento fuerte, y lo que parecían lenguas de fuego se posaron sobre cada uno de ellos. Todos fueron llenos del Espíritu Santo y comenzaron a hablar en diferentes idiomas. Este evento milagroso les ayudó a compartir el mensaje de Jesús con personas de muchas naciones diferentes que estaban en Jerusalén.

Puntos Principales:

Convencidos del pecado: Explica que uno de los roles del Espíritu Santo es ayudarnos a reconocer nuestro pecado y nuestra necesidad de Jesús. Comienza explicando qué es el pecado de una manera que un niño pueda entender. El pecado es cualquier cosa que hagamos que desobedezca a Dios. Por ejemplo, mentir, ser malo con alguien o no escuchar a los padres son pecados.

Lean juntos Juan 16:8. Hablen sobre cómo el Espíritu Santo nos ayuda a sentirnos arrepentidos por las cosas malas que hacemos y nos muestra que necesitamos a Jesús.

Hablen sobre cómo las personas en Pentecostés se sintieron convencidas y le preguntaron a Pedro qué debían hacer para ser salvadas. El Espíritu Santo nos ayuda a entender nuestra necesidad de Jesús.

Empoderados para compartir a Jesús: Hablen sobre cómo el Espíritu Santo empoderó a los discípulos en Pentecostés para compartir valientemente el evangelio. Usa una ilustración de un juguete que necesita baterías. Muestra cómo el juguete no funciona bien sin energía. Explica que así como el juguete necesita energía para funcionar, nosotros necesitamos al Espíritu Santo para darnos poder.

Habla sobre Pedro y cómo él negó a Jesús tres veces, incluso a una esclava sin importancia, porque tenía miedo. Pero después de recibir al Espíritu Santo, Pedro fue empoderado con valentía para predicar a miles de personas. El mismo hombre que antes tenía demasiado miedo para admitir conocer a Jesús, ahora hablaba sin miedo delante de una gran multitud. Esto muestra cómo el Espíritu Santo puede empoderarnos para hacer cosas que son imposibles por nosotros mismos.

Jesús prometió que recibiríamos poder cuando el Espíritu Santo venga sobre nosotros (Hechos 1:8). Los discípulos pudieron hablar en diferentes idiomas para que todos pudieran entender el mensaje sobre Jesús. El Espíritu Santo les dio el valor y la capacidad de compartir a Jesús con los demás. Pregunta a tu hijo si alguna vez ha sentido miedo de hablar sobre Jesús y explica que el Espíritu Santo nos da el poder para ser valientes y compartir nuestra fe.

Da dones: Presenta el concepto de dones espirituales y cómo el Espíritu Santo equipa a los creyentes con diferentes dones para servir a la iglesia.

Ten algunos regalos envueltos y hablen sobre por qué damos regalos. Los regalos son cosas especiales que damos para mostrar amor y para ayudar a otros. Luego, deja que tu hijo abra los regalos.

Dentro de cada regalo envuelto, pon pedazos de papel con dones espirituales mencionados en la Biblia (como sabiduría, conocimiento, fe, sanidad, milagros, profecía, discernimiento, lenguas e interpretación de lenguas). Lean juntos 1 Corintios 12:4-11 y hablen sobre estos dones.

Explica que así como a los discípulos en Pentecostés se les dio la habilidad de hablar en diferentes idiomas, el Espíritu Santo nos da a cada uno de nosotros dones especiales para ayudar a otros a compartir a Jesús y edificar la iglesia. Estos dones pueden ser diferentes para cada persona, pero todos son importantes.

Aplicación: Hagan una lista de diferentes maneras en las que el Espíritu Santo podría ayudarnos en nuestra vida diaria. Incluyan reconocer cuándo hemos hecho algo malo, sentirnos valientes para hablar sobre Jesús y usar nuestros dones especiales para ayudar a otros.

Oren juntos: Agradezcan a Dios por enviar al Espíritu Santo para ayudarnos.





Pedro les dijo que se arrepintieran y se bautizaran en el nombre de Jesucristo para el perdón de sus pecados, y recibirían el don del Espíritu Santo. Ese día, unas tres mil personas creyeron en Jesús y fueron bautizadas.

Se dedicaron a la enseñanza de los apóstoles, a la comunión, al partimiento del pan y a la oración.

El Espíritu Santo dio a los creyentes el poder para vivir en unidad y compartir todo lo que tenían. La iglesia primitiva creció rápidamente porque el Espíritu Santo estaba con ellos, guiándolos y ayudándolos en cada paso del camino.



PENTECOSTÉS

Después de que Jesús regresó al cielo, sus discípulos estaban esperando en Jerusalén tal como Él les había dicho.

Todos estaban juntos en un lugar, orando y esperando el regalo especial que Jesús les había prometido. De repente, hubo un sonido como un viento poderoso que llenó toda la casa donde estaban sentados.

Luego, vieron lo que parecían lenguas de fuego que se separaron y se posaron sobre cada uno de ellos.

Esto era el Espíritu Santo, viniendo para llenarlos de poder.



Cuando el Espíritu Santo vino sobre los discípulos, comenzaron a hablar en diferentes idiomas, idiomas que nunca habían aprendido antes.

Había gente de muchos países diferentes en Jerusalén en ese momento, y estaban asombrados de escuchar a los discípulos hablando en sus propios idiomas.

Podían entender todo lo que los discípulos estaban diciendo sobre las maravillosas obras de Dios.

Este era el Espíritu Santo empoderando a los discípulos para compartir las buenas nuevas de Jesús con todos.



Pedro, quien una vez tuvo miedo de admitir que conocía a Jesús, se puso de pie con los otros discípulos y habló a la multitud.

El Espíritu Santo le dio el valor y las palabras para decir. Pedro explicó que lo que estaban viendo era el cumplimiento de la promesa de Dios de enviar su Espíritu.

Les habló sobre Jesús, su muerte y su resurrección.

El Espíritu Santo convenció los corazones de las personas que escuchaban, y preguntaron: "¿Qué debemos hacer?"



Pedro les dijo que se arrepintieran y se bautizaran en el nombre de Jesucristo para el perdón de sus pecados, y recibirían el don del Espíritu Santo. Ese día, unas tres mil personas creyeron en Jesús y fueron bautizadas.

Se dedicaron a la enseñanza de los apóstoles, a la comunión, al partimiento del pan y a la oración.

El Espíritu Santo dio a los creyentes el poder para vivir en unidad y compartir todo lo que tenían. La iglesia primitiva creció rápidamente porque el Espíritu Santo estaba con ellos, guiándolos y ayudándolos en cada paso del camino.



PENTECOSTÉS

Después de que Jesús regresó al cielo, sus discípulos estaban esperando en Jerusalén tal como Él les había dicho.

Todos estaban juntos en un lugar, orando y esperando el regalo especial que Jesús les había prometido. De repente, hubo un sonido como un viento poderoso que llenó toda la casa donde estaban sentados.

Luego, vieron lo que parecían lenguas de fuego que se separaron y se posaron sobre cada uno de ellos.

Esto era el Espíritu Santo, viniendo para llenarlos de poder.



Cuando el Espíritu Santo vino sobre los discípulos, comenzaron a hablar en diferentes idiomas, idiomas que nunca habían aprendido antes.

Había gente de muchos países diferentes en Jerusalén en ese momento, y estaban asombrados de escuchar a los discípulos hablando en sus propios idiomas.

Podían entender todo lo que los discípulos estaban diciendo sobre las maravillosas obras de Dios.

Este era el Espíritu Santo empoderando a los discípulos para compartir las buenas nuevas de Jesús con todos.



Pedro, quien una vez tuvo miedo de admitir que conocía a Jesús, se puso de pie con los otros discípulos y habló a la multitud.

El Espíritu Santo le dio el valor y las palabras para decir. Pedro explicó que lo que estaban viendo era el cumplimiento de la promesa de Dios de enviar su Espíritu.

Les habló sobre Jesús, su muerte y su resurrección.

El Espíritu Santo convenció los corazones de las personas que escuchaban, y preguntaron: "¿Qué debemos hacer?"

JUEGOS DE GRUPO

EMPAREJAMIENTO DE LENGUAS DE FUEGO

Objetivo: Ilustrar el milagro de hablar en diferentes idiomas en Pentecostés y la misión global del Espíritu Santo.

Materiales Necesarios:

- Tarjetas con frases simples en diferentes idiomas (por ejemplo, "Hola," "Dios te ama")
- Tarjetas correspondientes con la traducción al inglés

Instrucciones:

1. Crea pares de tarjetas con frases simples en diferentes idiomas y sus traducciones al inglés.
2. Esparce las tarjetas boca abajo en un área grande.
3. Divide a los niños en pequeños grupos o equipos.
4. Los equipos se turnan para voltear dos tarjetas y encontrar pares coincidentes (idioma y traducción).
5. Cuando se encuentra un par, el equipo se queda con el par y tiene otro turno.
6. Si las tarjetas no coinciden, se vuelven a voltear y el siguiente equipo toma su turno.
7. Continúa hasta que se hayan encontrado todos los pares.

Reflexión: Habla sobre cómo el Espíritu Santo permitió a los discípulos hablar en diferentes idiomas en Pentecostés para que pudieran compartir el Evangelio con personas de todo el mundo. Enfatiza que el Espíritu Santo nos ayuda a comunicar el amor de Dios a todos, sin importar el idioma que hablen.

CARRERA EÓLICA

Objetivo: Ilustrar la guía y el poder del Espíritu Santo usando el viento para mover objetos.

Materiales Necesarios:

- Pajitas
- Pelotas ligeras o globos
- Cinta adhesiva para marcar las líneas de salida y meta

Instrucciones:

1. Coloca una línea de salida y una de meta en el suelo usando cinta adhesiva.
2. Dale a cada niño una pajita y una pelota ligera o un globo.
3. Los niños deben soplar a través de la pajita para mover su pelota o globo desde la línea de salida hasta la línea de meta.
4. El primer niño que logre cruzar la línea de meta con su pelota o globo gana.

Reflexión: Habla sobre cómo el Espíritu Santo nos guía y nos da poder, así como ellos usaron su aliento para mover la pelota o el globo. Enfatiza la importancia de depender del Espíritu Santo para obtener dirección y fortaleza.



VERSÍCULO DE LA BIBLIA PARA MEMORIZAR

Versículo Clave de la Biblia: Hechos 1:8

Versículo para Memorizar: "Recibirán poder cuando el Espíritu Santo venga sobre ustedes."

Actividad: Rompecabezas de Poder

1. Crea un rompecabezas con el versículo escrito en él. Puedes dibujar una imagen relacionada con el versículo y cortarla en piezas de rompecabezas.
2. Dale a cada niño o grupo pequeño un rompecabezas para armar.
3. Mientras arman el rompecabezas, leen y repiten el versículo.
4. Una vez que el rompecabezas esté completo, recitan el versículo juntos.



“RECIBIRÁN PODER CUANDO EL
ESPIRITU SANTO VENGA SOBRE USTEDES.”

HECHOS 1:8



TARJETAS DE VERSÍCULOS PARA MEMORIZAR


"Recibirán poder cuando el Espíritu Santo venga sobre ustedes"
Hechos 1:8



"Recibirán poder cuando el Espíritu Santo venga sobre ustedes"
Hechos 1:8




"Recibirán poder cuando el Espíritu Santo venga sobre ustedes"
Hechos 1:8



"Recibirán poder cuando el Espíritu Santo venga sobre ustedes"
Hechos 1:8




"Recibirán poder cuando el Espíritu Santo venga sobre ustedes"
Hechos 1:8



"Recibirán poder cuando el Espíritu Santo venga sobre ustedes"
Hechos 1:8



"Recibirán poder cuando el Espíritu Santo venga sobre ustedes"
Hechos 1:8




"Recibirán poder cuando el Espíritu Santo venga sobre ustedes"
Hechos 1:8



Colorea de **ROJO** las cosas que necesiten fuego
Colorea de **AZUL** las cosas que necesiten viento



Empareja las Llamas



Búsqueda de Palabras

F	Z	T	I	R	I	P	S	Y	L	O	H
C	H	F	I	R	E	T	L	Q	R	W	T
H	N	D	M	X	T	N	N	E	P	H	Y
U	L	I	E	T	W	X	W	Z	C	D	N
R	A	S	L	S	T	O	G	Y	N	L	P
C	N	C	A	O	P	Y	B	I	J	L	P
H	G	I	S	C	K	F	W	K	K	R	Z
G	U	P	U	E	C	P	V	W	E	C	Q
P	A	L	R	T	Y	L	E	A	N	J	H
M	G	E	E	N	G	A	C	T	M	R	Z
L	E	S	J	E	G	H	R	J	E	R	C
H	S	Q	R	P	Q	N	N	P	G	R	B

Discípulos

Espíritu Santo

Fuego

Idiomas

Iglesia

Jerusalén

Orar

Pedro

Pentecostés


Poder

Predicar

Viento



Encuentra las 10 diferencias



Guirnaldas de Viento y Fuego



Que necesitas:

Tiras de papel de seda azul, amarillo y naranja

Pajilla o palo

Cinta adhesiva o pegamento

Tijeras

Que hacer:



Corta el papel de seda azul en tiras largas para el viento, y el papel de seda amarillo y naranja en tiras largas para el fuego.



Reúne todas las tiras (azules, amarillas y naranjas) y pégalas o pégalas con cinta adhesiva a uno de los extremos de la pajilla.



Asegúrate de que todas las tiras de papel de seda estén bien sujetas a la pajilla. ¡Ahora puedes soplar por la pajilla y ver cómo vuelan las guirnaldas de Viento y Fuego!



Diadema de Llamas de Papel



Que necesitas:

- Papel de colores para la diadema
- Páginas con plantillas de llamas con el nombre de Jesús en diferentes idiomas (precoloreadas o de dos colores)
- Tijeras
- Pegamento o cinta adhesiva
- Grapadora (opcional)

Que hacer:



Corta una tira de papel de color para que quepa alrededor de la cabeza de tu hijo. Usa cinta adhesiva o pegamento para unir varias tiras si es necesario.



Imprime y recorta las plantillas de llamas con el nombre de Jesús en diferentes idiomas.








Pega o usa cinta adhesiva para colocar los recortes de llamas alrededor de la diadema. Ajusta la diadema para que se ajuste a la cabeza de tu hijo y asegura los extremos con cinta adhesiva, pegamento o una grapadora si es necesario.





Escribe tu idioma aquí si no está incluido



Escribe tu idioma aquí si no está incluido









Adoración

Recomendación de canciones de adoración. No producidas por Trueway Kids. Videos de YouTube para uso personal solamente.

Pentecostés - Truewaykids

https://youtu.be/4vE4rD9IN_w

MANDA EL FUEGO - Generacion 12 Kids

<https://youtu.be/OICywsfIEJU?si>

La obra del espíritu en mi

<https://youtu.be/F8IXRJ-luyo?si>

Santo Espíritu llena mi vida

<https://youtu.be/QncOI3N392A?si>



Oración

Querido Dios,

Gracias por enviar al Espíritu Santo para ser nuestro ayudador.

Ayúdanos a sentir la presencia del Espíritu Santo, a reconocer nuestra necesidad de Jesús, a ser valientes al compartir nuestra fe y a usar nuestros dones para ayudar a otros.

En el nombre de Jesús, Amén.

Próxima Sesión

Viviendo en el Espíritu

Si aún no lo has hecho, suscríbete para recibir futuras lecciones por correo electrónico.

truewaykids.com/subscribe/



Respuestas

F Z **D** I R I P S Y L O **H**
C H **F** I R E T L Q R W T
H N **D** M X T N N E P H Y
U **L** I E T W X W Z C **D** N
R A S L S T O G Y N L P
C N C A O **P** Y B I J L **P**
H G I S C K F **W** K K R Z
G U P U E C **P** V W E C Q
P A L R T Y L E A N J H
M G E E N G A C T M R Z
L E S J E G **H** R J E R C
H S Q R **P** Q N N **P** G R B

