

LA MONEDA EN LA BOCA DEL PEZ



PAQUETE DE LECCIONES
PARA NIÑOS DE 5+

TRUWAY KIDS.COM

Introducción

En Mateo 17:24-27, encontramos un evento único y milagroso en la vida de Jesús y su discípulo Pedro. Esta historia trata sobre una moneda encontrada en la boca de un pez, la cual nos enseña sobre la provisión de Dios, la obediencia y el respeto a la autoridad.

Puntos clave:

- Dios nos provee de maneras milagrosas.
- Es importante respetar la autoridad y cumplir con los deberes cívicos.
- Dios se preocupa por nuestras necesidades y actividades diarias.

Guía de la Lección

Presente el pasaje bíblico de Mateo 17:24-27.

Analice la situación que tuvo Jesús y Pedro y la necesidad de pagar el impuesto del templo. Pregúntele al niño si ha oído hablar de los impuestos. Explique que los impuestos son una contribución que la gente hace para ayudar a su país o comunidad. Por ejemplo, cuando los adultos ganan dinero, le dan una parte al gobierno. Este dinero ayuda a pagar cosas que todos usan, como escuelas, parques y carreteras.

Para ilustrar esto, puedes realizar una actividad sencilla. Dele a su hijo diez objetos pequeños, como bloques o caramelos. Explique que estos artículos son como el dinero que gana la gente. Presente la idea de los impuestos pidiéndoles que le devuelvan dos de estos artículos para que los ponga en un recipiente familiar. Puedes decir: "Así como devolvimos dos artículos, en nuestra historia, Jesús y Pedro tuvieron que dar una parte de lo que tenían para el impuesto del templo".

Explíquelo a su hijo que, aunque Jesús, como Hijo de Dios, no tenía que pagar el impuesto del templo, decidió hacerlo. Esta era su manera de mostrar respeto por las autoridades y las leyes del país. Resalte que la decisión de Jesús nos enseña la importancia de seguir reglas y respetar a quienes están a cargo, incluso cuando podamos sentir que esas reglas no se aplican a nosotros.

Explique que, al pagar el impuesto, Jesús evitó causar ofensas o malentendidos. Esta es una maravillosa oportunidad para enseñarle a su hijo a pensar en los sentimientos y perspectivas de los demás.

Podrías decir: "De la misma manera que Jesús pensó en cómo sus acciones afectarían a los demás, nosotros también deberíamos pensar en cómo lo que hacemos y decimos podría hacer sentir a los demás". Incluso podría participar en una pequeña actividad de juego de roles en la que su hijo piense en la mejor manera de actuar en beneficio de los demás.

Pregúntele al niño: "¿Cómo se sintió Pedro cuando Jesús le dijo que encontraría una moneda en la boca de un pez? ¡Es algo tan inusual que suceda!"

Concéntrese en la reacción de Pedro. Pedro no cuestionó a Jesús. Simplemente confió e hizo lo que le dijeron. Utilice esto para hablar sobre la confianza y la obediencia de una manera que su hijo pueda entender: "Así como Pedro confió en Jesús, nosotros debemos confiar y obedecer a Dios, incluso cuando no entendemos completamente por qué".

Crea una actividad de pesca sencilla con peces de papel y monedas. Deje que los niños experimenten la alegría de "pescar" monedas, haciendo que el milagro sea identificable y divertido.

Analice cómo Dios proporcionó la cantidad necesaria en la boca del pez. Así como Jesús sabía la cantidad exacta requerida para el impuesto y la proporcionó, Dios sabe y proporciona lo que necesitamos. Comparta un ejemplo con el que se pueda identificar: "¿Recuerdas cuando necesitábamos lluvia para nuestro jardín y llovió justo a tiempo? Dios proporcionó justo lo que necesitábamos, de manera similar a cómo Pedro encontró la moneda en el pez". Ayude al niño a ver que el cuidado de Dios está presente en su vida diaria.

Recuérdelo que Dios puede satisfacer nuestras necesidades de maneras sorprendentes, la importancia de la obediencia y la confianza en Dios y el respeto a las reglas y autoridades.

Concluya con una oración, agradeciendo a Dios por su continuo cuidado y guía, y pidiendo ayuda para ser obedientes, respetuosos y confiados en nuestra vida diaria.

LA MONEDA EN LA BOCA DEL PEZ



Un día, Pedro caminaba cerca del templo.

Un recaudador de impuestos lo detuvo y le preguntó: "¿Tu maestro Jesús, paga el impuesto del templo?"

Pedro estaba un poco sorprendido por la pregunta.

Él asintió y dijo: "Sí, lo hace".

Pedro se apresuró a regresar para contárselo a Jesús, pero Jesús ya sabía lo que había sucedido.

Jesús le preguntó a Pedro: "¿Los reyes imponen impuestos a sus propios hijos o a otros?"

Pedro pensó por un momento y respondió: "Otros".

Jesús dijo: "Es cierto. Pero para mantener la paz, paguemos el





impuesto de una manera especial".

Jesús le dijo a Pedro: "Ve al lago, echa tu anzuelo y pesca un pez. En su boca encontrarás una moneda".

Pedro, lleno de confianza, fue al lago.

Arrojó su anzuelo al agua, esperando pacientemente por un pez.

¡Pronto, Pedro pescó un pez!

Abrió suavemente la boca del pez y, para su asombro, ¡encontró una moneda brillante!

Fue suficiente para pagar el impuesto tanto para él como para Jesús.

Pedro sonrió, asombrado de cómo Jesús suplió sus necesidades de una manera tan maravillosa.





¡Pronto, Pedro pescó un pez!

Abrió suavemente la boca del pez y, para su asombro, encontró una moneda brillante!

Fue suficiente para pagar el impuesto tanto para él como para Jesús.

Pedro sonrió, asombrado de cómo Jesús suplió sus necesidades de una manera tan maravillosa.



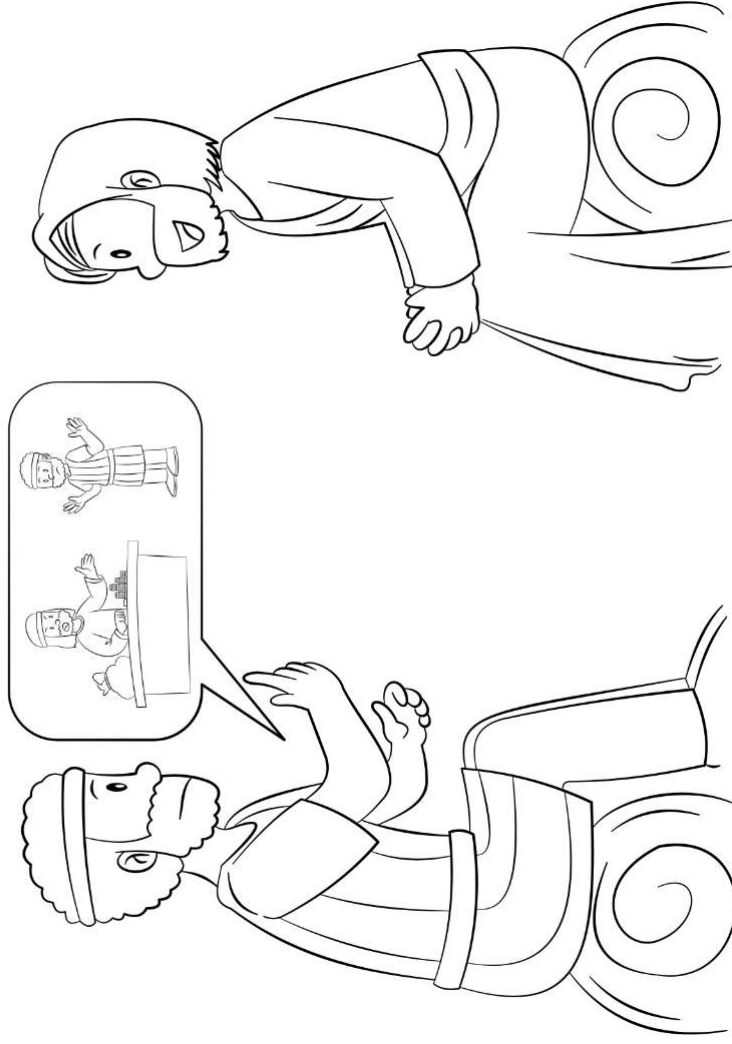
LA MONEDA EN LA BOCA DEL PEZ

Un día, Pedro caminaba cerca del templo.

Un recaudador de impuestos lo detuvo y le preguntó: "¿Tu maestro Jesús, paga el impuesto del templo?"

Pedro estaba un poco sorprendido por la pregunta.


Él asintió y dijo: "Sí, lo hace".



Pedro se apresuró a regresar para contárselo a Jesús, pero Jesús ya sabía lo que había sucedido.

Jesús le preguntó a Pedro: "¿Los reyes imponen impuestos a sus propios hijos o a otros?" Pedro pensó por un momento y respondió: "Otros".

Jesús dijo: "Es cierto. Pero para mantener la paz, paguemos el impuesto de una manera especial".



Jesús le dijo a Pedro: "Ve al lago, echa tu anzuelo y pesca un pez. En su boca encontrarás una moneda".

Pedro, lleno de confianza, fue al lago.

Arrojó su anzuelo al agua, esperando pacientemente por un pez.

Juegos y actividades

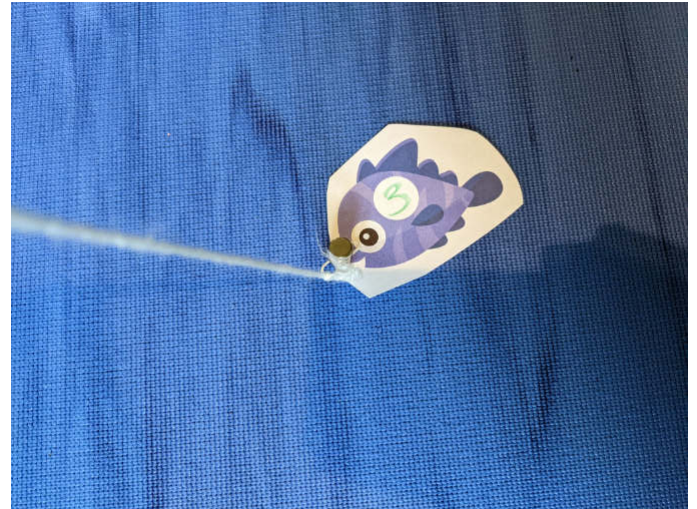
Pescar una moneda

Crea un juego de pesca sencillo usando una caña de pescar pequeña (o un palo con una cuerda y un imán).

Recorte formas de peces de papel y péguelos clips. Escribe diferentes valores en cada pez.

Coloque los peces en el suelo y deje que los niños los "pesquen".

Relaciónelo con la confianza de Pedro en Jesús cuando fue a pescar la moneda.



Lanzamiento de impuestos del templo

Configure un área objetivo pequeña o una serie de cubos, cada uno con un valor de puntos diferente.

Dé a los niños una cantidad determinada de monedas y déjeles que las arrojen en los cubos.

Sume los puntos para ver cuánto 'impuesto' han pagado.

Búsqueda del tesoro 'Encuentra la moneda'

Esconde 4 monedas de papel en una habitación o en un área al aire libre. Asegúrese de que estén colocados en lugares seguros y accesibles para los niños.

En cada moneda, escribe una parte de la historia de Mateo 17:24-27. Puede utilizar la plantilla proporcionada.

Dele al niño una instrucción específica para encontrar cada moneda. Por ejemplo, la primera pista podría ser: "Busca algo brillante debajo del sofá". Cada pista conduce a la siguiente moneda.


A medida que el niño encuentre cada moneda, haga una pausa para analizar la parte de la historia bíblica.

Haga preguntas como: "¿Qué crees que sintió Pedro cuando Jesús le dijo que encontrara la moneda en la boca del pez?"

Después de encontrar todas las monedas, reflexiona sobre la historia general.

Resalte que Pedro escuchó y obedeció a Jesús, incluso cuando la instrucción parecía inusual.





Búsqueda de palabras


F	J	E	S	Ú	S	T	O	W	G
J	D	Y	R	W	K	L	H	N	H
M	T	O	R	L	P	Q	O	T	M
I	J	Q	R	M	I	T	D	O	F
L	Z	D	E	D	S	N	N	J	T
A	E	T	A	E	E	E	E	V	M
G	P	B	U	B	D	P	M	A	N
R	L	P	G	A	W	Z	K	L	D
O	M	J	A	M	R	R	J	F	R
I	P	R	E	C	E	D	E	B	O

AGUA
IMPUESTO
JESÚS
LINEA
MILAGRO
MONEDA
OBEDECER
PEDRO
PEZ
TEMPLO




Dibuja las monedas que faltan

 + = 8


 + = 12

 + = 5

 + = 9

 + = 10

Contar los peces



Five empty rounded rectangular boxes for counting or marking the fish.

Encierra en un círculo el pez con una moneda en la boca

RELLENAR LOS ESPACIOS EN BLANCO

Pedro estaba cerca del

Un

preguntó sobre el pago de Jesús.

Pedro fue a ver a


Jesús dijo que pescáramos en el

Se encontraría una moneda en un


fue a pescar.

Encontró una

en la boca del pez.



Manualidad - Moneda en la boca del pez



Qué necesitas:

Páginas de la plantilla (use cartulina para obtener mejores resultados)


Equipo para colorear

Tijeras


Pegamento

Pasador


Qué hacer:




Colorea las páginas de la plantilla.




Recorta las piezas.



Utilice un pasador para fijar la sección de la boca donde se muestra.



Pez en vaso de papel




Qué necesitas:

Página de la plantilla
Equipo para colorear
Tijeras
Pegamento

Vaso de papel
Cadena
Cinta

<https://youtu.be/kV2eS3KloJk>

Qué hacer:





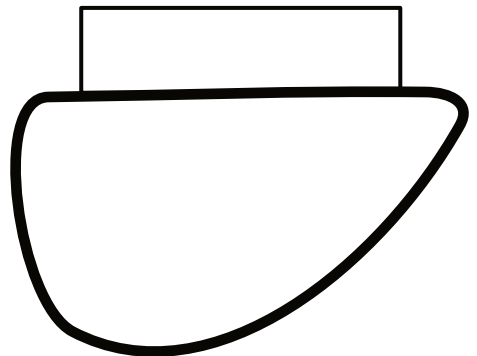
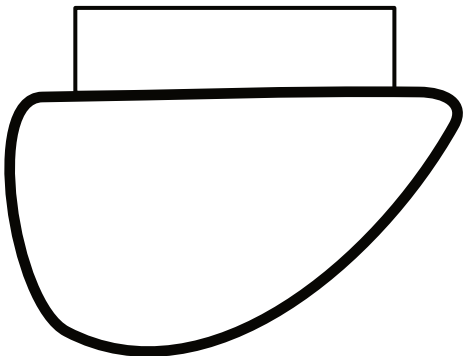


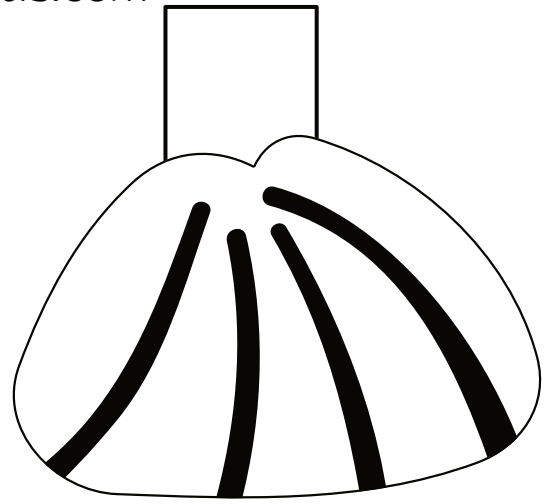

Colorea las páginas de la plantilla.




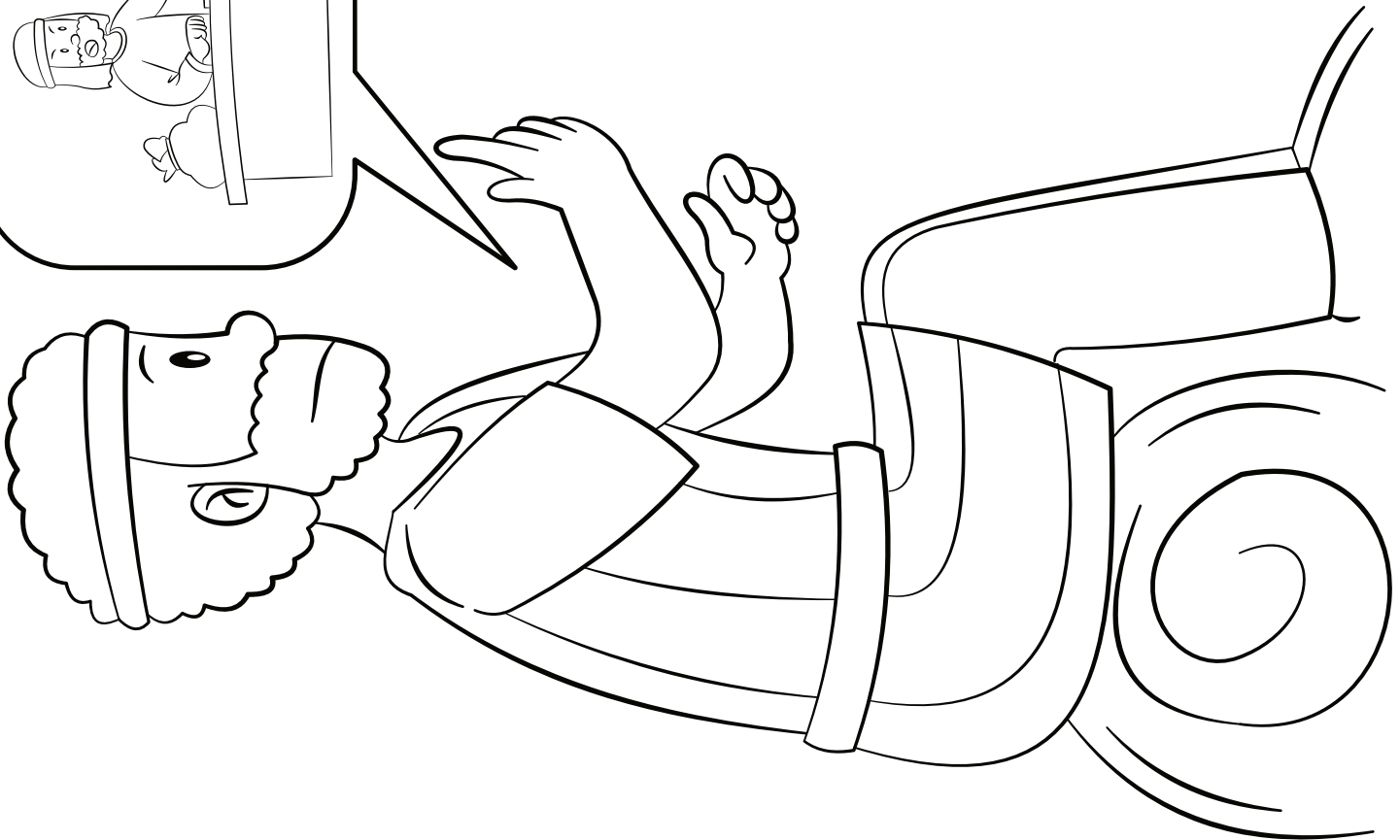


Recorta las piezas y pégalas en un vaso de papel para que parezca un pez. Opcional: decorar el vaso.




Pega un poco de hilo al interior del vaso y a la moneda.











Adoración

Canciones de adoración recomendadas. No producido por Trueway Kids. Los vídeos de YouTube son para ser utilizados únicamente para uso personal.

La Moneda en la Boca del Pez - Truewaykids

<https://youtu.be/IEI0TcuXYMY>

Obedecer es mejor

<https://youtu.be/X1NvSez616o?si>

EL ES DIOS

<https://youtu.be/50NWN30mQqo?si>

CONFÍA (Ruth) | PAPEL MACHE KIDS

<https://youtu.be/GYhCzaCtybk?si>



Oración

Gracias, Dios, por tus maravillosos caminos.

Ayúdanos a confiar y obedecer, como lo hizo Pedro.

Ayúdanos a respetar a quienes nos rodean.

Amén.

Para más lecciones gratuitas visita:

TRUEWAY KIDS.COM

Si aún no lo ha hecho, regístrese para recibir futuras lecciones por correo electrónico.

truewaykids.com/subscribe/



F	J	E	S	U	S	T	O	W	G
J	D	Y	R	W	K	L	H	N	H
M	T	O	R	L	P	Q	O	T	M
I	J	Q	R	M	I	T	D	O	F
L	Z	D	E	D	S	N	N	J	T
A	E	T	A	E	E	E	E	V	M
G	P	B	U	B	D	P	M	A	N
R	L	P	G	A	W	Z	K	L	D
O	M	J	A	M	R	R	J	F	R
I	P	R	E	C	E	D	E	B	O