


# LA OFRENDA DE LA VIUDA



# Introducción

En esta lección, exploraremos la Ofrenda de la Viuda de Marcos 12:42-44 y Lucas 21:1-4 y descubriremos el verdadero significado de dar y cómo Jesús valora las intenciones detrás de nuestras acciones.

## Puntos clave:

- No se trata de cuánto damos.
- Jesús ve incluso nuestras acciones silenciosas.
- El verdadero acto de dar proviene del corazón.
- Debemos confiar plenamente en Dios.

## Guía de la Lección

Comienza por disponer diferentes objetos o imágenes, como dulces, un coche de juguete, una computadora o una casa. Pide a tus hijos que los ordenen según lo que ellos consideren más valioso. Una vez que terminen, discute sus elecciones. Pregúntales: "¿Por qué creen que un objeto es más valioso?"

Aclara que a menudo valoramos algo según el costo de un artículo, pero el valor va más allá del precio. Por ejemplo, un simple juguete regalado por un amigo podría no costar mucho, pero es invaluable debido al amor y los recuerdos asociados. Comparte una historia personal sobre un regalo que recibiste que quizás no fue costoso, pero tuvo un profundo significado.

Lee el pasaje de Marcos 12:42-44 o Lucas 21:1-4.

Comparte una historia sobre una persona que regala un juguete con el que ya no juega y otra que comparte su único juguete. Pregunta: "¿Quién creen que dio más?" Destaca la diferencia entre dar lo que no necesitamos y dar algo muy importante para nosotros.

Prepara dos cajas para los niños: una elegantemente envuelta con cintas y papel brillante y la otra envuelta de manera más modesta en papel marrón sencillo. Coloca algo de poca importancia dentro de la caja vistosa, como una sola piedrecilla. Coloca una nota escrita a mano llena de sentimiento o un pequeño recuerdo significativo en la caja sencilla. Presenta ambas cajas a los niños y pregunta a cuál se sienten atraídos según su apariencia. Después de que elijan, revela el contenido de cada caja. Habla sobre cómo la apariencia exterior de la caja vistosa podría haber sido engañosa y que su contenido no era tan valioso como el de la caja sencilla. Explica cómo las personas a menudo pueden quedar impresionadas por regalos llamativos o costosos, pero Jesús nos enseña que lo que realmente importa son el pensamiento y el amor detrás de nuestros regalos. Dios mira dentro de nuestros corazones para ver el amor y el propósito detrás de nuestras acciones.

Aprende y repite 2 Corintios 9:7: "Dios ama al dador alegre". No se trata solo de lo que o cuánto damos, sino de la alegría con la que damos.

Habla sobre la confianza. Cuando la viuda dio sus dos monedas, demostró que confiaba en que Dios cuidaría de sus necesidades. Pide a los niños que piensen en un momento en que confiaron en alguien, como saltar a los brazos de un padre desde una altura, creyendo que los atraparían. El acto de dar todo lo que tenía la viuda es similar. Ella creía que Dios proveería para ella, incluso cuando había dado todo lo que tenía a Él.

Explica que aunque el regalo de la viuda podría parecer pequeño en comparación con otros, era enorme a los ojos de Jesús debido al amor y el sacrificio detrás de él.

Pregunta: "¿Qué pequeñas cosas pueden dar a Dios o compartir con otros?" Permite que los niños propongan ideas. Podrían ser una sonrisa, un dibujo, un cumplido o incluso un juguete pequeño. Destaca a los niños que, al igual que las dos monedas de la viuda, estos pequeños actos de dar pueden marcar una gran diferencia en el Reino de Dios.

Ora para finalizar.



Jesús estaba observando.

Él dijo: "¿Ven a esa viuda? Ella dio más que todos.

Porque mientras otros daban de lo que les sobraba, ella dio de su corazón, incluso cuando era todo lo que tenía."



## LA OFRENDA DE LA VIUDA

Un día, Jesús estaba en el templo con sus discípulos.

Mucha gente entraba y salía.

Estaban depositando monedas en una caja grande.

Era su forma de dar algo especial a Dios.



Un hombre rico llegó con un estruendo fuerte y ruidoso.

Dejó muchas, muchas monedas en la caja.

¡Hizo mucho ruido!

Todos lo vieron y pensaron: "¡Guau! ¡Él dio mucho!"

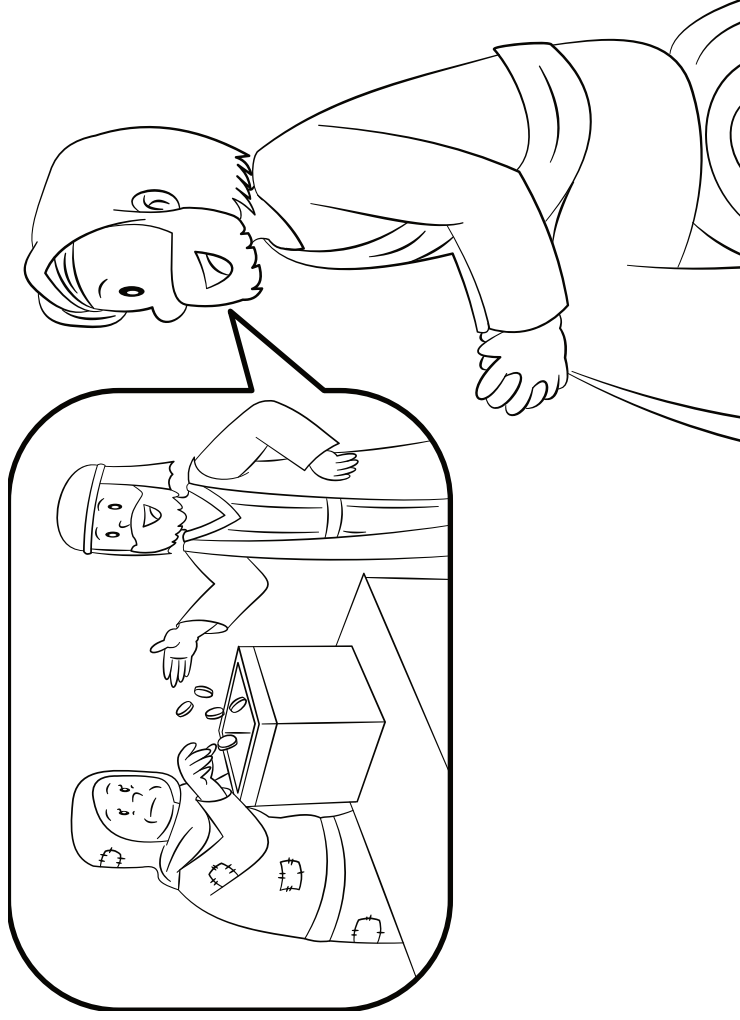


Luego, silenciosamente, una viuda pobre llegó.

Ella solo tenía dos monedas pequeñas.

Apenas hicieron ruido cuando las dejó caer.


Pero para ella, esas dos monedas eran todo lo que tenía.



Jesús estaba observando.

Él dijo: "¿Ven a esa viuda? Ella dio más que todos.

Porque mientras otros daban de lo que les sobraba, ella dio de su corazón, incluso cuando era todo lo que tenía."




## LA OFRENDA DE LA VIUDA

Un día, Jesús estaba en el templo con sus discípulos.

Mucha gente entraba y salía.

Estaban depositando monedas en una caja grande.

Era su forma de dar algo especial a Dios.

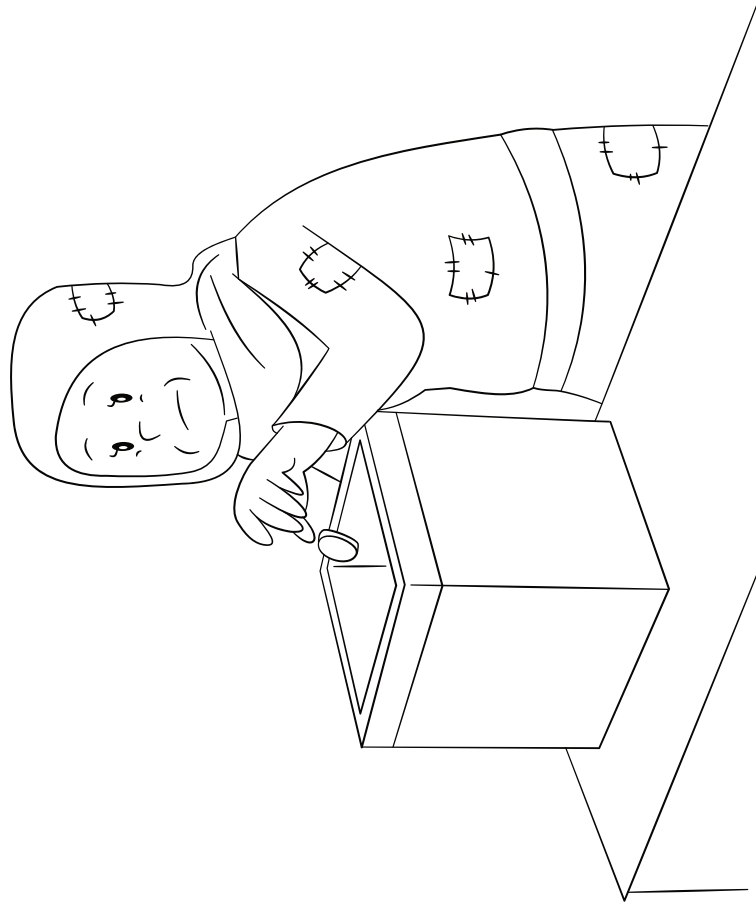


Un hombre rico llegó con un estruendo fuerte y ruidoso.

Dejó muchas, muchas monedas en la caja.

¡Hizo mucho ruido!

Todos lo vieron y pensaron: "¡Guau! ¡Él dio mucho!"



Luego, silenciosamente, una viuda pobre llegó.

Ella solo tenía dos monedas pequeñas.

Apenas hicieron ruido cuando las dejó caer.

Pero para ella, esas dos monedas eran todo lo que tenía.

# Juegos y Actividades

## Caída de Monedas

Dale al niño/a un pequeño número de monedas y coloca un frasco o cubo en el centro de la habitación.

Pide a los niños que dejen caer o lancen las monedas una por una en el cubo.

Cuenta cuántas monedas lograron meter.

Inténtalo de nuevo desde una distancia mayor.

Habla sobre cómo la viuda entregó sus dos monedas de manera voluntaria y con alegría a Dios.



## Valor de las Monedas

Proporciona papel, crayones y adornos.

Permite que los niños diseñen sus propias monedas con dibujos que representen cosas que aman o actos de amabilidad.

Habla sobre cómo Dios valora nuestro amor y nuestras intenciones, al igual que la viuda.


## Clasificación por Valor de Monedas

Extiende en una mesa diversas monedas.


Ayuda al niño a clasificarlas por su valor monetario.


Centavos con centavos, y así sucesivamente.


Destaca cómo la pequeña, pero sincera ofrenda de la viuda fue más valiosa para Jesús que aquellos regalos que eran mucho más grandes.





# Contar las monedas


		
1	2	3


		
2	1	4


		
3	1	5

		
5	3	4

		
3	2	5


		
3	1	4

		
3	4	6




		
7	6	2





Dibuja tu propia moneda



# Ordenar del más barato al más caro



# Encuentra 5 diferencias



# Caja de ofrendas del dador alegre



## Qué necesitas:

Páginas de la plantilla (usa cartulina para obtener mejores resultados),

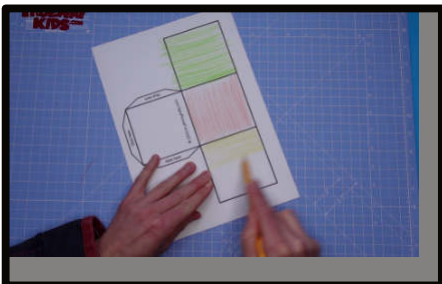
Equipo para colorear,

Tijeras,

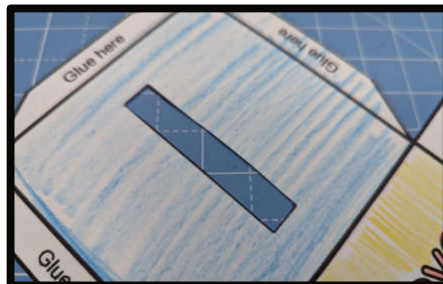
Pegamento.

[https://youtu.be/wD\\_oLBitCTM](https://youtu.be/wD_oLBitCTM)

## Qué hacer:



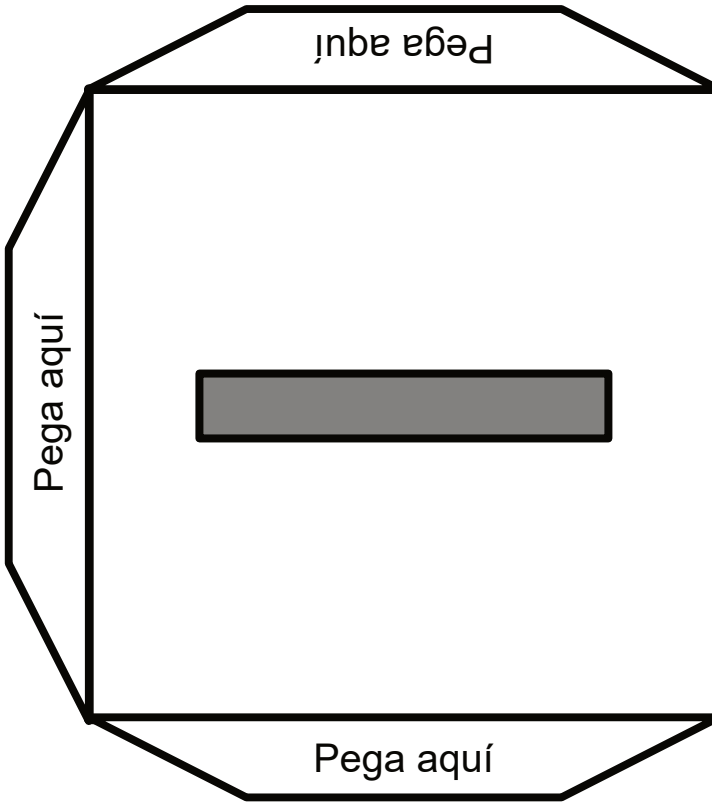
Colorea las páginas de la plantilla.



ADULTO: Recorta el área gris para poder insertar dinero en la caja.



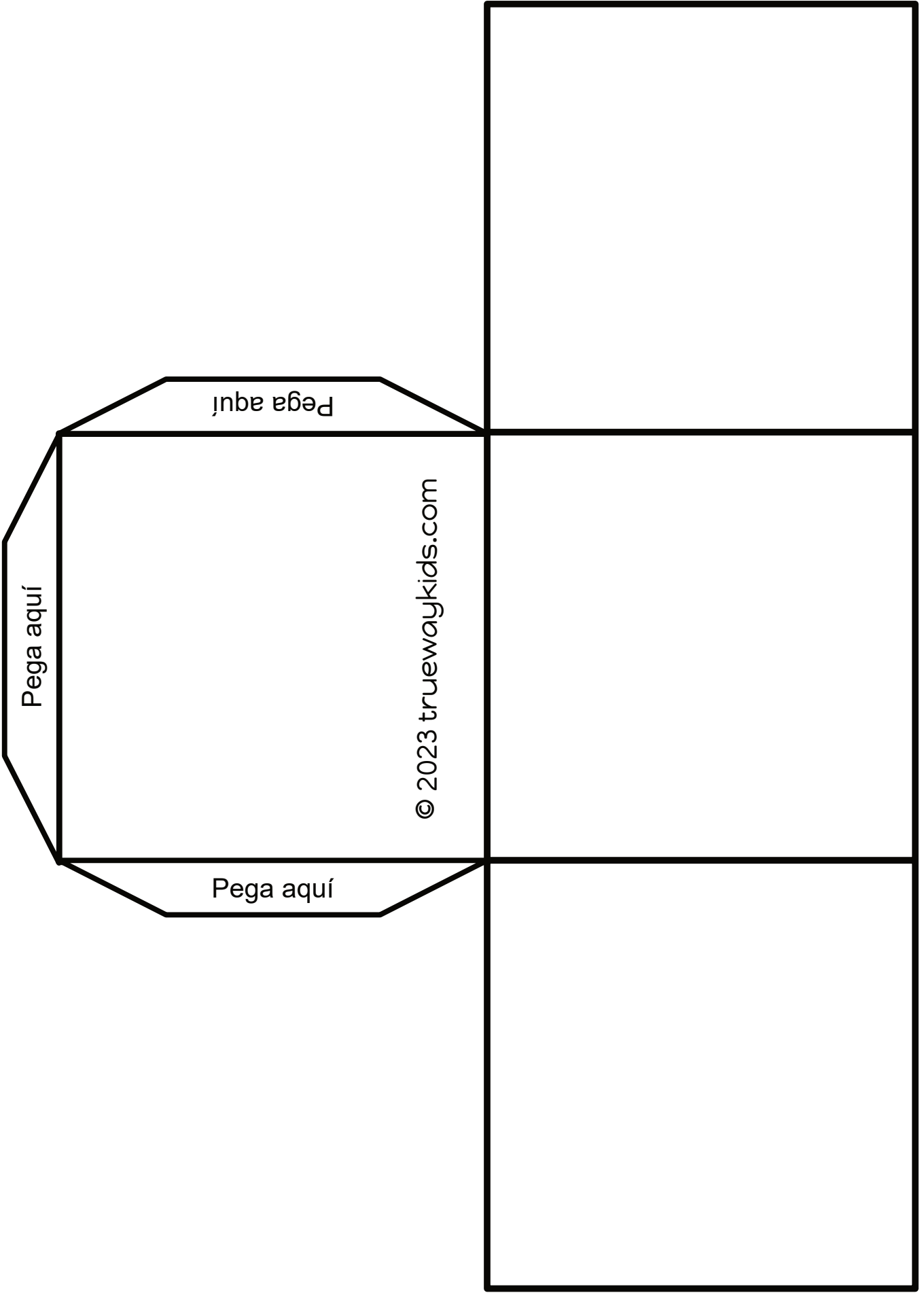
Recorte las piezas y péguelas; o péguelas con cinta adhesiva.  
Opcional: Deje la sección superior sin pegar.



**DIOS AMA  
AL QUE  
DA CON  
ALEGRÍA**  
**2 CORINTIOS 9:7**

Pega aquí

Pega aquí



Pega aquí



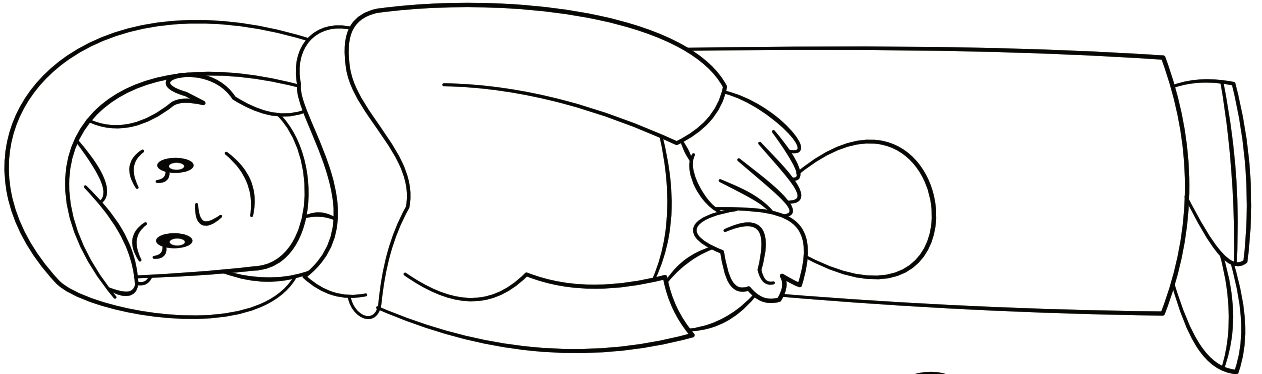
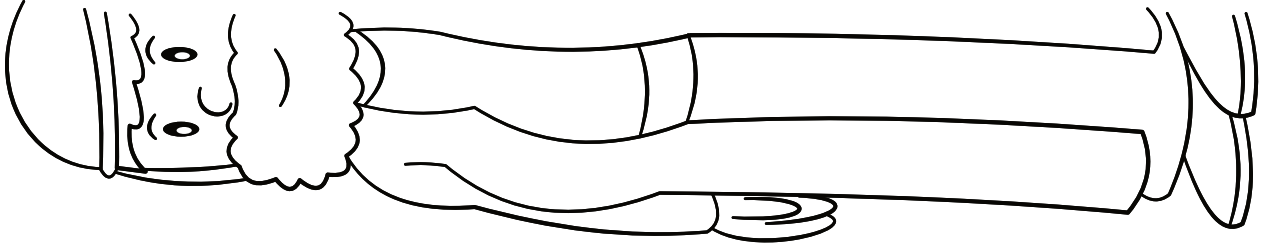
Pega aquí

© 2023 truewaykids.com


Pega aquí

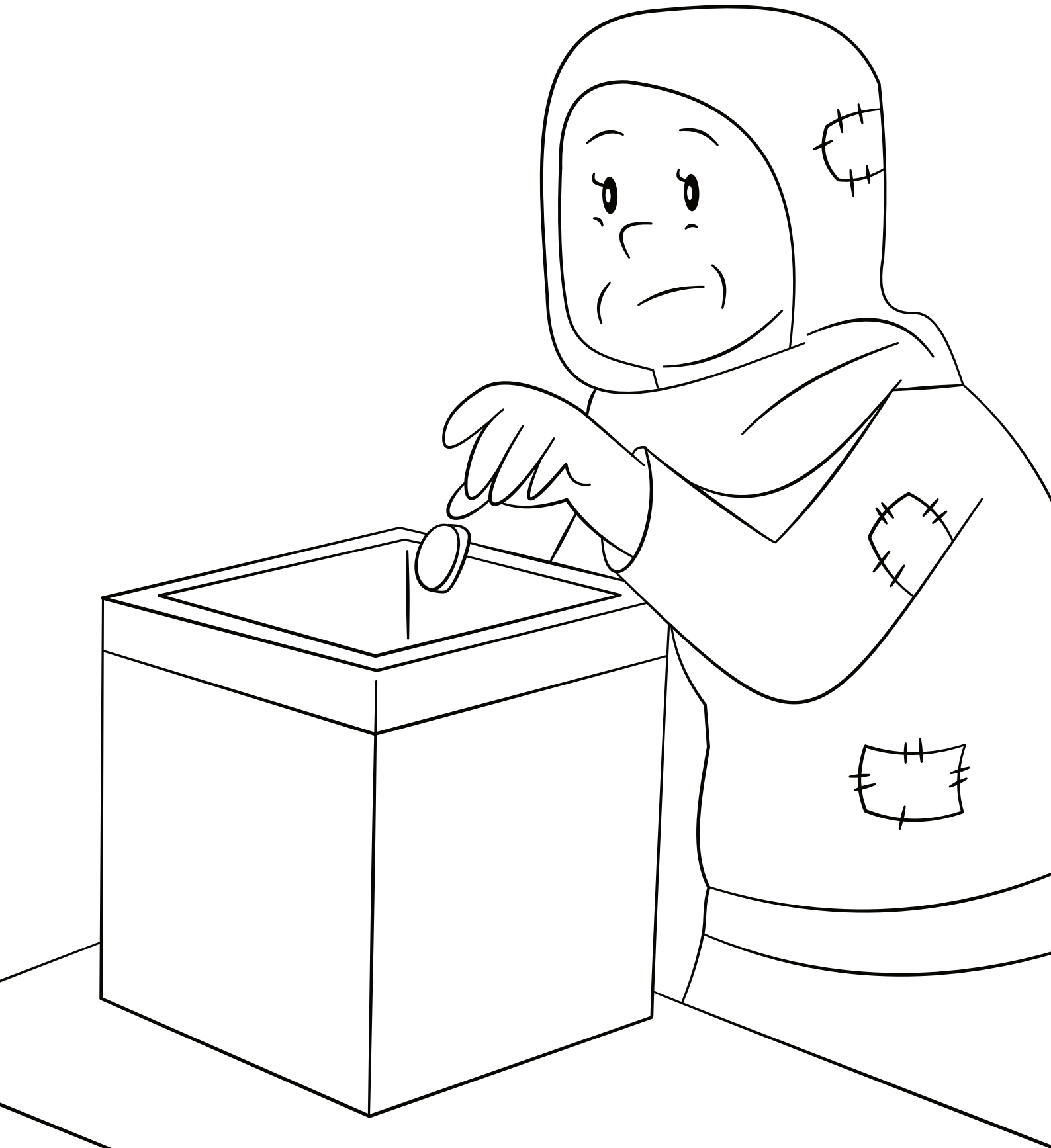
# LA MONEDA DE LA VIUDA














# Adoración

Canciones de adoración recomendadas. No producido por Trueway Kids. Los vídeos de YouTube son para ser utilizados únicamente para uso personal.

La Ofrenda de la Viuda - Truewaykids

<https://youtu.be/oLqUEZzGHn4>

Mejor es dar que recibir

<https://youtu.be/CIKWG8mfYQk?si>

CANCIÓN DE DIEZMO Y OFRENDAS

<https://youtu.be/ALkBl4pva5Q?si>

Eso es lo que haré

<https://youtu.be/pRrRjluce08?si>



# Oración

Gracias Dios por todo lo que nos das.

Ayúdanos a compartir y dar como lo hizo la viuda.

Ayúdanos a confiar en Ti. Amén.

Para más lecciones gratuitas visita:

**TRUEWAY KIDS**.COM

Si aún no lo ha hecho, regístrese para recibir futuras lecciones por correo electrónico.

[truewaykids.com/subscribe/](https://truewaykids.com/subscribe/)

