


SESIÓN 2



“MÁS DIOS DEMUESTRA SU AMOR  
PARA CON NOSOTROS EN ESTO: EN  
QUE SIENDO AÚN PECADORES,  
CRISTO MURIÓ POR NOSOTROS.”  
ROMANOS 5:8

AMOR

TRUEWAY  
KIDS.COM

## Sesión 2 – Amor y sacrificio (Rojo)

**Objetivo:** Al final de esta sesión, tu hijo entenderá que el color rojo simboliza el profundo amor y sacrificio de Jesús. Aprenderán sobre el anuncio del nacimiento de Jesús a María y José, y cómo esto marcó el comienzo del camino de Jesús para salvarnos de nuestros pecados a través de Su sacrificio supremo.

**Escritura principal:** Romanos 5:8; Mateo 1:18-25

**Enfoque de la historia de Navidad:** El anuncio del ángel a María y José

**Versículo para memorizar:** "Pero Dios demuestra su amor por nosotros en esto: en que cuando aún éramos pecadores, Cristo murió por nosotros." — Romanos 5:8

### Puntos Principales:

**Introducción:** Comienza revisando la profecía de la sesión anterior, que hablaba sobre la venida de un Salvador. Recuérdale a tu hijo que Dios prometió enviar a alguien que traería vida eterna. Hoy nos enfocaremos en el color rojo, que representa el amor y el sacrificio, dos cosas que están profundamente conectadas con Jesús. Explica que el rojo se ve a menudo durante la Navidad como símbolo del amor que Jesús tiene por nosotros, un amor tan fuerte que estuvo dispuesto a dar su vida para salvarnos.

**María y José:** Lean juntos Mateo 1:18-25. Este pasaje cuenta la historia de los anuncios del ángel a María y José. Comienza explicando que el ángel Gabriel se le apareció a María para decirle que tendría un bebé muy especial, Jesús, quien salvaría a su pueblo de sus pecados. El ángel le dijo a María que lo llamara Jesús, que significa "Dios salva". Luego, un ángel se le apareció a José en un sueño, confirmando que el niño que María estaba esperando era de Dios, y que debía llamarlo Jesús porque salvaría a las personas de sus pecados.

**Actividad:** Explorando el significado de los nombres - Antes de hablar sobre el significado del nombre de Jesús, tómate un tiempo para buscar el significado de los nombres de tus hijos, así como los nombres de familiares o amigos. Usa un libro de nombres o un recurso en línea para encontrar los significados. Habla sobre cómo los nombres pueden tener significados especiales y cómo esos significados pueden reflejar algo importante sobre una persona. Esta actividad ayudará a tu hijo a entender la importancia de los nombres y a prepararse para apreciar el significado del nombre de Jesús.

**El significado del nombre de Jesús:** Ahora, explica la importancia del nombre de Jesús. El ángel le dijo a María y José que lo llamaran Jesús porque significa "Dios salva". Este nombre era una señal de lo que Jesús haría: salvaría a su pueblo de sus pecados. Así como los nombres de las personas tienen un significado especial, el nombre de Jesús tenía el significado más especial de todos porque señalaba su misión en la tierra: traer salvación a todos los que creen en Él.

**Lección sobre el color rojo:** El rojo es un color muy importante en la Biblia. Puede recordarnos el amor, como los corazones que dibujamos para mostrar a las personas que nos importan. Pero también señala algo mucho más grande: cuánto nos ama Jesús. Cuando Jesús murió en la cruz, lo dio todo por nosotros porque nos ama tanto. La Biblia dice que su sangre nos limpia de todo pecado (1 Juan 1:7), lo que significa que borra las cosas malas que hemos hecho y hace que nuestros corazones sean limpios y nuevos.


Jesús no esperó a que fuéramos perfectos o hiciéramos todo bien. A pesar de que cometemos errores y pecamos, Él dio su vida para que pudiéramos ser perdonados y acercarnos a Dios de nuevo. ¡Su amor es un regalo!

Habla con tu hijo sobre cómo Dios mostró su amor por nosotros al enviar a Jesús, aunque no lo merecíamos. Esto se llama gracia, un regalo que recibimos no porque lo hayamos ganado, sino porque Dios nos ama tanto. Así como los regalos que recibimos en Navidad, el sacrificio de Jesús fue el mayor regalo de todos, dado por amor.

**Reflexión sobre el amor y el sacrificio:** Habla con tu hijo sobre las diferentes maneras en que vemos el amor y el sacrificio en nuestras vidas. Por ejemplo, los padres pueden sacrificar su tiempo o recursos para cuidar a sus hijos, o los amigos pueden mostrar amor siendo amables y serviciales. Explica que el amor y el sacrificio de Jesús fueron mucho mayores de lo que podemos imaginar: Él dio su vida para que pudiéramos ser salvados de nuestros pecados.

Pregúntale a tu hijo cómo puede mostrar amor a los demás, especialmente durante la temporada navideña. Anímalo a pensar en maneras en las que pueda ser amable, servicial o perdonar, tal como Jesús nos mostró su amor.





© 2024 truewaykids.com

Llegó el momento en que Jesús debía completar su misión de amor.

Fue arrestado, golpeado y clavado en una cruz, tomando el castigo por nuestros pecados.

Este fue el mayor acto de amor que el mundo había conocido.

El color rojo nos recuerda el sacrificio que Jesús hizo en la cruz, permitiéndonos ser perdonados y tener una relación con Dios.

Pero la historia no terminó allí. Tres días después, Jesús resucitó de entre los muertos, demostrando que su amor es más poderoso que la muerte. A través del sacrificio de Jesús, podemos experimentar el amor de Dios para siempre.



## EL REGALO DEL AMOR

Un día, en un pueblo tranquilo, una joven llamada María recibió la visita de un ángel llamado Gabriel.

El ángel le dijo: "No temas, María; has hallado gracia delante de Dios. Concebirás y darás a luz un hijo, y lo llamarás Jesús. Él será grande y será llamado Hijo del Altísimo".

María estaba asombrada y un poco asustada, pero confió en Dios.

Sabía que este bebé, Jesús, era el cumplimiento de la promesa de Dios de enviar un Salvador que mostraría al mundo la profundidad del amor de Dios.



José, que estaba comprometido con María, se sintió preocupado cuando se enteró de que iba a tener un bebé. Estaba planeando separarse de ella en secreto.

Pero una noche, mientras dormía, un ángel del Señor se le apareció en un sueño.

El ángel le dijo: "José, hijo de David, no temas recibir a María como tu esposa, porque lo que se ha engendrado en ella es del Espíritu Santo. Dará a luz un hijo, y lo llamarás Jesús, porque Él salvará a su pueblo de sus pecados".



A medida que Jesús crecía, vivió una vida llena de amor y compasión.

Dondequiera que iba, mostraba a la gente el amor de Dios. Jesús sanaba a los enfermos, acogía a los rechazados y enseñaba sobre el reino de Dios. Cada una de sus palabras y acciones reflejaba amor.

También enseñó que el verdadero amor se muestra a través del sacrificio, diciendo: "Nadie tiene mayor amor que este: que uno ponga su vida por sus amigos".

Jesús sabía que su mayor acto de amor sería entregar su vida en la cruz para salvar al mundo del pecado.



Llegó el momento en que Jesús debía completar su misión de amor.

Fue arrestado, golpeado y clavado en una cruz, tomando el castigo por nuestros pecados.

Este fue el mayor acto de amor que el mundo había conocido.

El color rojo nos recuerda el sacrificio que Jesús hizo en la cruz, permitiéndonos ser perdonados y tener una relación con Dios.

Pero la historia no terminó allí. Tres días después, Jesús resucitó de entre los muertos, demostrando que su amor es más poderoso que la muerte. A través del sacrificio de Jesús, podemos experimentar el amor de Dios para siempre.



## EL REGALO DEL AMOR

Un día, en un pueblo tranquilo, una joven llamada María recibió la visita de un ángel llamado Gabriel.

El ángel le dijo: "No temas, María; has hallado gracia delante de Dios. Concebirás y darás a luz un hijo, y lo llamarás Jesús. Él será grande y será llamado Hijo del Altísimo".

María estaba asombrada y un poco asustada, pero confió en Dios.

Sabía que este bebé, Jesús, era el cumplimiento de la promesa de Dios de enviar un Salvador que mostraría al mundo la profundidad del amor de Dios.



José, que estaba comprometido con María, se sintió preocupado cuando se enteró de que iba a tener un bebé. Estaba planeando separarse de ella en secreto.

Pero una noche, mientras dormía, un ángel del Señor se le apareció en un sueño.

El ángel le dijo: "José, hijo de David, no temas recibir a María como tu esposa, porque lo que se ha engendrado en ella es del Espíritu Santo. Dará a luz un hijo, y lo llamarás Jesús, porque Él salvará a su pueblo de sus pecados".



A medida que Jesús crecía, vivió una vida llena de amor y compasión.

Dondequiera que iba, mostraba a la gente el amor de Dios. Jesús sanaba a los enfermos, acogía a los rechazados y enseñaba sobre el reino de Dios. Cada una de sus palabras y acciones reflejaba amor.

También enseñó que el verdadero amor se muestra a través del sacrificio, diciendo: "Nadie tiene mayor amor que este: que uno ponga su vida por sus amigos".

Jesús sabía que su mayor acto de amor sería entregar su vida en la cruz para salvar al mundo del pecado.

# JUEGOS GRUPALES

## NIÑO, NIÑA, COMIDA, LUGAR

**Objetivo:** Reforzar el significado de los nombres y cómo el nombre de Jesús significa “Dios salva”, a través de un divertido juego de asociación de palabras.

**Materiales necesarios:**

Papel y bolígrafos

**Instrucciones:**

1. Divide a los niños en dos equipos o individuos.
2. Dibuja cuatro columnas en la pizarra o en el papel y etiquétalas: “Niño”, “Niña”, “Comida” y “Lugar”.
3. El líder elige una letra del alfabeto y la anuncia.
4. Los jugadores tienen un tiempo determinado (por ejemplo, 1 minuto) para inventar un nombre de niño, un nombre de niña, una comida y un lugar que comiencen con esa letra.
5. Después de que el tiempo se agote, los jugadores comparten sus respuestas. Si tienen respuestas únicas (nadie más tiene la misma palabra), ganan 2 puntos por cada palabra correcta. Si alguien más comparte la respuesta, cada uno obtiene 1 punto.
6. Continúa con diferentes letras hasta que un equipo alcance un número determinado de puntos o hasta que se juegue un número específico de rondas.

**Reflexión:** Después del juego, discutan el significado de los nombres, enfocándose especialmente en el nombre de Jesús, que significa “Dios salva”. Explica que, así como los niños se divertieron inventando diferentes nombres y palabras, el nombre de Jesús es especial porque nos recuerda su misión de salvarnos de nuestros pecados.

## CARRERA DE RELEVOS ROJA

**Objetivo:** Participar en una divertida carrera de relevos que destaca el valor especial del amor y el sacrificio, simbolizados por el color rojo.

**Materiales necesarios:**

Dos cuencos, cada uno lleno de papeles doblados (algunos marcados con rojo, otros marcados con diferentes colores).

**Instrucciones:**

1. Divide a los niños en dos equipos.
2. Coloca un cuenco lleno de papeles doblados en el extremo opuesto de la habitación o área de juego, desde donde los equipos están alineados.
3. Cuando el líder diga “¡Vamos!”, el primer niño de cada equipo corre hacia el cuenco, elige un papel doblado y corre de vuelta a su equipo.
4. Una vez de vuelta, el niño desdobra el papel frente a su equipo. Si el papel tiene una marca roja, su equipo gana 1 punto.
5. El siguiente niño en la fila toma su turno corriendo hacia el cuenco, seleccionando otro papel y repitiendo el proceso.
6. El primer equipo en recolectar x puntos (x papeles rojos) gana el juego.

**Reflexión:** Después del juego, reúne a los niños y explica que, así como ellos buscaban los papeles rojos, Jesús nos buscó a nosotros por su gran amor. Él vino para acercarnos a una relación con Dios, mostrándonos cuán valiosos y especiales somos para Él.



# VERSÍCULO BÍBLICO PARA MEMORIZAR

**Versículo bíblico clave:** Romanos 5:8

**Versículo para memorizar:** "Mas Dios demuestra su amor para con nosotros en esto: en que siendo aún pecadores, Cristo murió por nosotros".


Romanos 5:8

## Actividad: "Desafío del Versículo de Memoria del Rompecabezas de Corazón"

1. Recorta formas de corazón de papel de construcción rojo.
2. Escribe diferentes partes del versículo de memoria, Romanos 5:8, en cada pieza de corazón. (Para un desafío, utiliza menos palabras en cada pieza.)
3. Mezcla las piezas de corazón y colócalas sobre una mesa.
4. Haz que cada niño tome turnos para recoger una pieza de corazón, leer la parte del versículo que tiene y llevarla de regreso a su lugar.
5. Una vez que se hayan reunido todas las piezas, desafía al niño a armar el rompecabezas del corazón en el orden correcto.
6. A medida que completen el rompecabezas, pídeles que reciten el versículo de memoria completo, Romanos 5:8.







**PERO DIOS DEMUESTRA  
SU AMOR POR NOSOTROS  
EN ESTO: MIENTRAS AÚN  
ÉRAMOS PECADORES,  
CRISTO MURIÓ POR  
NOSOTROS.**

**ROMANOS 5:8**

# TARJETAS DEL VERSÍCULO PARA MEMORIZAR



“Mas Dios demuestra su amor para con nosotros en esto: en que siendo aún pecadores, Cristo murió por nosotros.”

Romanos 5:8



“Mas Dios demuestra su amor para con nosotros en esto: en que siendo aún pecadores, Cristo murió por nosotros.”

Romanos 5:8



“Mas Dios demuestra su amor para con nosotros en esto: en que siendo aún pecadores, Cristo murió por nosotros.”

Romanos 5:8



“Mas Dios demuestra su amor para con nosotros en esto: en que siendo aún pecadores, Cristo murió por nosotros.”

Romanos 5:8



“Mas Dios demuestra su amor para con nosotros en esto: en que siendo aún pecadores, Cristo murió por nosotros.”

Romanos 5:8



“Mas Dios demuestra su amor para con nosotros en esto: en que siendo aún pecadores, Cristo murió por nosotros.”

Romanos 5:8



“Mas Dios demuestra su amor para con nosotros en esto: en que siendo aún pecadores, Cristo murió por nosotros.”

Romanos 5:8



“Mas Dios demuestra su amor para con nosotros en esto: en que siendo aún pecadores, Cristo murió por nosotros.”

Romanos 5:8

# Sopa de letras con el nombre de Jesús

## En forma de corazón

M Í C  
 S E O O A  
 Y E S U R V V  
 Y U Y Í V D U C F K C U I Ú A W L G Y  
 R I E A O E L Z R Q C K R S O J E O R  
 M G R S P R E E H I J O D E D I O S M  
 X O E C Í O U L Q G S M U W Y X Y R X  
 O K D C Ú D N C D R B T D R B V U A O  
 M Y T R E A A S O M D O F I W K K  
 E K V D M M A T B M F M P L U  
 R G B I E I L N F E E P X U W  
 R A O N N V E A U M X R R  
 F S F O A D Y I V I I  
 A I K D E N R F V  
 Ú V O R Q Ú Ú  
 E R E S S  
 A U M

Alfa

Cordero de Dios

Cristo

El Camino

Emanuel

Hijo de Dios

Jesús

Mesías

Omega


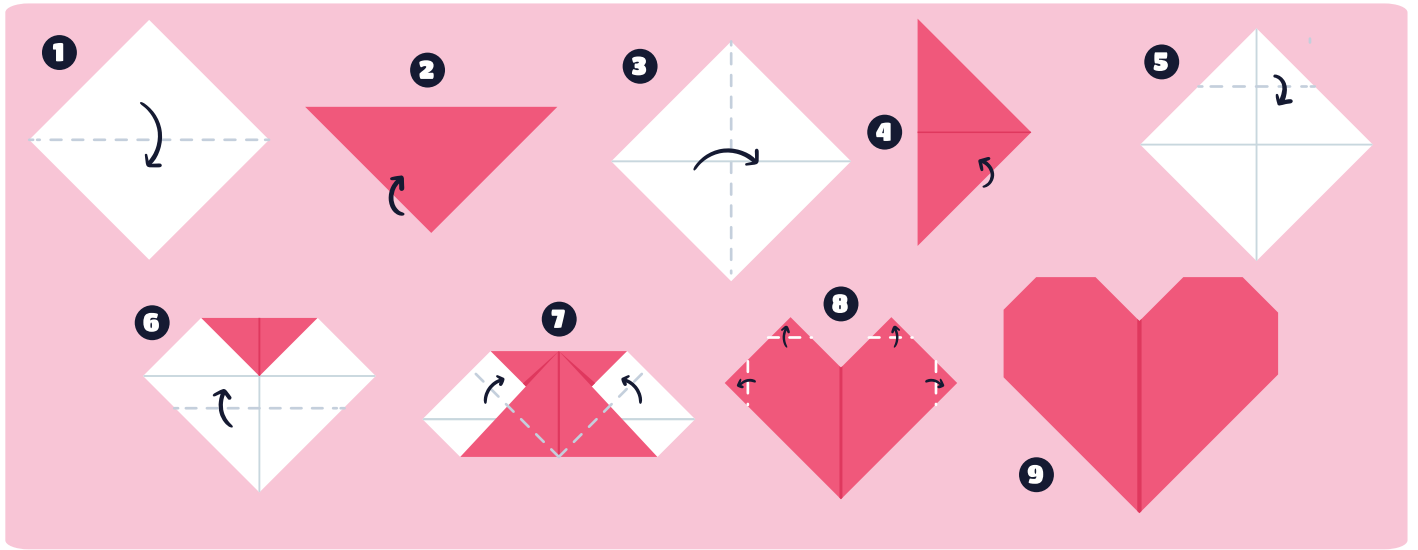
Redentor

Rey de Reyes


Salvador







# Corazón de origami



# Cuenta los corazones



			
<input type="text"/>	<input type="text"/>	<input type="text"/>	<input type="text"/>



# Corta y pega el corazón



# Adorno de Natividad en forma de corazón



## Que necesitas:

Plantilla de corazón  
Materiales para colorear  
Tijeras  
Perforadora  
Cuerda o listón

## Que hacer:



Colorea la plantilla de corazón.

(Opcional: Añade brillo o pegatinas)




Recorta alrededor del corazón.  
(Opcional: Pega las partes de frente y reverso o añade un versículo bíblico en la parte de atrás)



Haz un agujero en la parte superior y pasa un listón.







# Guirnalda con los Nombres de Jesús

TRUEWAY  
KIDS.COM



## Que necesitas:

Plantilla impresa con los nombres de Jesús en estrellas y corazones

Materiales para colorear

Tijeras

Pegamento (si es necesario para ensamblar)

Cuerda o listón

Perforadora

## Que hacer:



Colorea las estrellas y corazones.

Opcional: escribir más nombres de Jesús o versículos bíblicos en los corazones y estrellas en blanco.





Recorta las formas de corazones y estrellas.









Ayuda a los niños a hacer un agujero en la parte superior de cada estrella y corazón.

Enhebra las formas en un pedazo de cuerda o listón, alternando entre estrellas y corazones.















# ADORACIÓN

Canciones de adoración recomendadas. No producido por Trueway Kids. Videos de YouTube únicamente para uso personal.

El Regalo del Amor - Trueway kids

<https://youtu.be/x2IHHonhHdg>

Cristo Pagó El Castigo - Romanos 5:8

<https://youtu.be/IZDumGqJUXg?si>

Esta Navidad

<https://youtu.be/Mxclg7nQXLQ?si>

Dios es amor | Emmanuel Kids

[https://youtu.be/9\\_JwwXFSCns?si](https://youtu.be/9_JwwXFSCns?si)



# ORACIÓN

Querido Dios,

Gracias por enviar a Jesús para salvarnos.

Gracias por el gran amor que mostró al morir en la cruz por nuestros pecados.

Ayúdanos a recordar Su sacrificio y a mostrar amor a los demás, así como Tú nos amas.

En el nombre de Jesús, Amén.

## PRÓXIMA SESIÓN

Blanco - Luz

Si aún no lo has hecho, regístrate para recibir futuras lecciones por correo electrónico.

[truewaykids.com/subscribe/](https://truewaykids.com/subscribe/)





			M	Í	C				J	A	K							
	S	E	O	O	A				D	E	L	K	A					
Y	E	S	U	R	V	V			R	I	S	F	U	Q	B			
Y	Y	Í	V	D	U	C	F	K	C	U	Í	A	W	L	G	Y		
R	E	A	O	E	L	Z	R	Q	C	K	R	S	O	J	E	O	R	
M	G	R	S	P	R	E	E	H	I	J	O	D	E	D	I	O	S	M
X	O	E	C	Í	O	U	L	Q	G	S	M	U	W	Y	X	Y	R	X
O	K	D	Ú	D	N	C	D	R	B	T	D	R	B	V	U	A	O	
M	Y	T	R	E	A	A	S	O	M	D	O	F	I	W	K	K		
	R	G	B	I	E	I	L	N	F	E	E	P	X	U	W			
		R	A	O	N	N	V	E	A	U	M	X	R	R				
		F	S	F	O	A	D	Y	I	V	I	I						
			A	I	K	D	E	N	R	F	V							
			Ú	V	O	R	Q	Ú	Ú									
				E	R	E	S	S										
						A	U	M										

