

Folleto de Actividades



CUNA

Segundo trimestre 2021

Abril



*El pequeño David,
el niño pastor*



Pädrës

Al finalizar este mes su hijo (a) podrá
Saber que es parte de una familia
Sentir que su familia lo ama
Responder de forma servicial y obediente



Este folleto
pertenece a:

Comunidad





Versículo de memoria

Cada sábado al repetir el versículo de memoria, decora una ovejita a tu gusto
(Algunas ideas: algodón, lana, plastilina, bolitas de papel)

Hijos obedezcan a sus padres en todo

Colosenses 3:20



Referencias:

1 Samuel 16:7, 11,1 - 17:34 -35

Patriarcas y profetas Cap. 62

Eslabón:

Nos tratamos unos a otros como Dios nos trata



Melodía para el mes
Obedezcan a sus padres





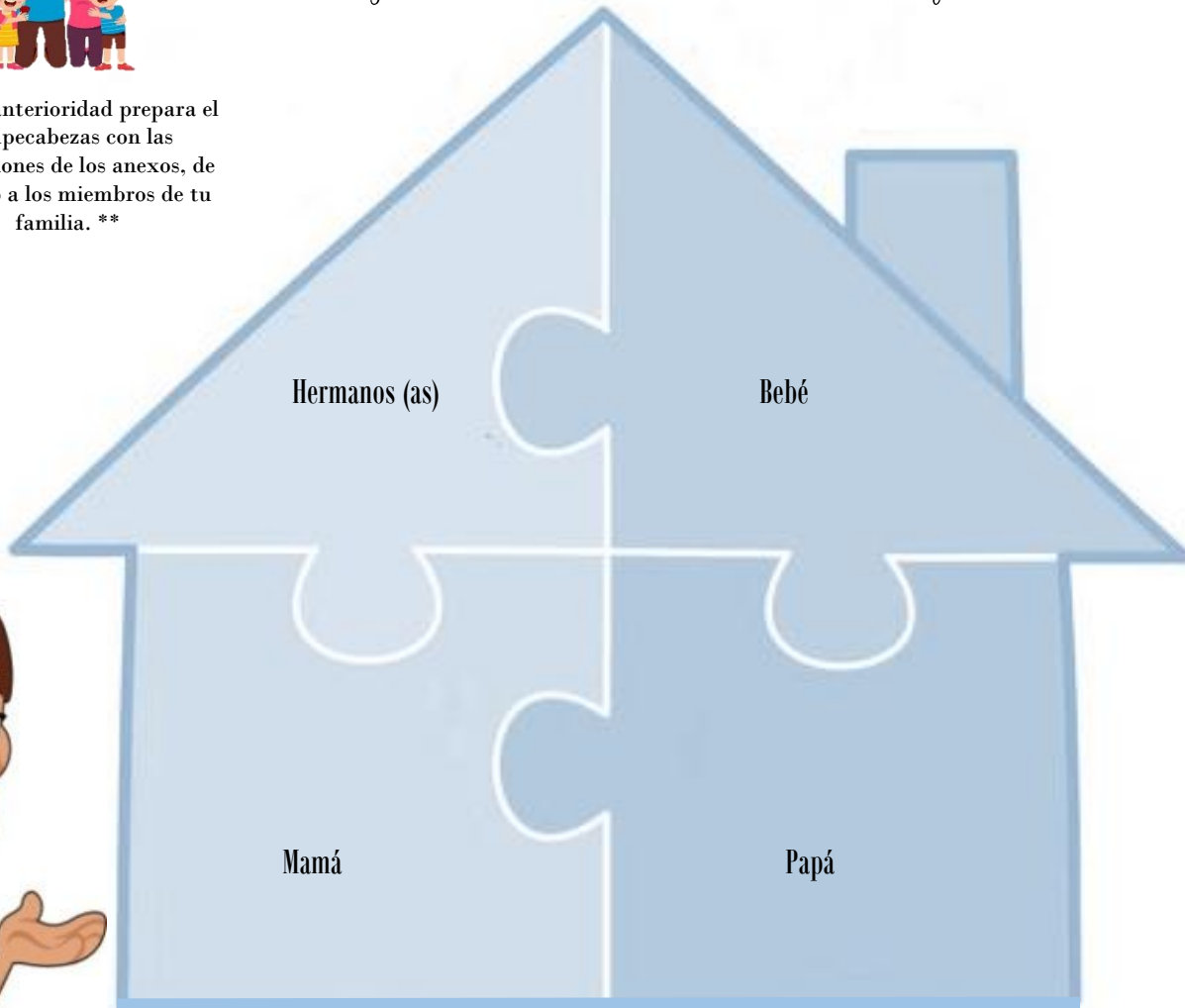
Mensaje

Soy parte de una familia



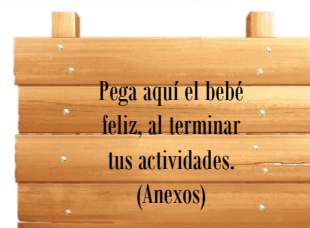
Cada sábado al repasar el mensaje arma el rompecabezas mientras cantas la melodía sugerida, mencionando a todos los miembros de tu familia.

** Con anterioridad prepara el rompecabezas con las ilustraciones de los anexos, de acuerdo a los miembros de tu familia. **



Jesús me dio una familia

Melodía para el mes




Pega aquí el bebé feliz, al terminar tus actividades.
(Anexos)



David conoce a sus ovejas



Pega trocitos de tela en el vestido de David y completa a sus
ovejitas de manera correcta (Ver anexos 3)



Melodía para la semana

Si el pastor dice ven

David toca su arpa

Sábado 2

Pega lana en las cuerdas del arpa de David y termina de darle color al paisaje con pintura dactilar. (Huellitas)



Melodía para la semana
El arpa tocaré


Encuentra manualidad en las
páginas de anexos.

Pega aquí el bebé
feliz, al terminar
tus actividades

David protege a sus ovejas

Sábado 3

Pega palitos sobre las líneas punteadas, para formar el corral.
Decora a tu gusto al león y el oso y pega pasto seco en el piso en forma de pasto.



Melodía para la semana
El buen pastor

David cuida a sus ovejas

Sábado 4

Vamos a formar un librito para mostrar como David cuidaba de sus ovejas, pega las 3 hojitas mientras cantas la melodía nombrado cada una de ellas (comida, agua, redil).


Para terminar de decorar la hoja de trabajo puedes pegar aserrín en el piso y en el espacio del cielo



papel rasgado

Dävid
möstrabä
ämör
pör
süs
övejäs
cuändö..

Pega aquí



Pega aquí al bebe
feliz al terminar
tus actividades



Melodía para la semana

Dios hizo comida





Compartiendo la lección



Todos los sábados

Cada sábado al finalizar tus actividades, ayuda a un miembro de tu familia en algo que necesite y regálale una tarjeta diciéndole lo mucho que le amas y lo feliz que estas de ayudar y pertenecer a tu familia, canten juntos la melodía "Que lindo es ayudar" * Ajusten la letra a la actividad realizada cada sábado.



Melodía para el mes

Que lindo es ayudar

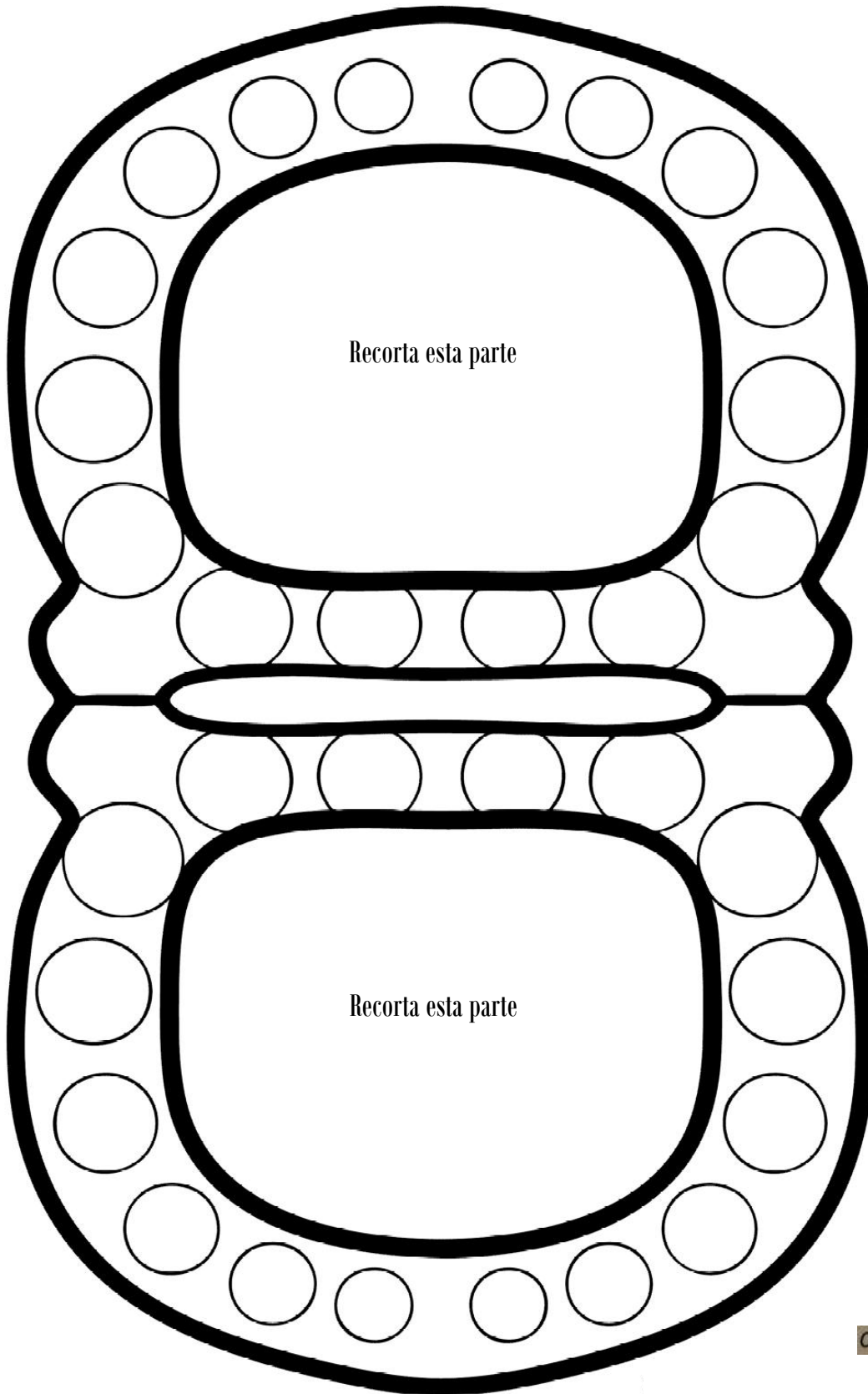
Comunidad





Manualidad

Sábado 2



Arpa de David

Colorea,
corta coloca
las cuerdas
y arma,
quíate por
la muestra.



Crafting The Word Of God

Comunidad




Blanco de ofrendas

Cada sábado al depositar nuestras ofrendas en el receptor de ofrendas, pega elementos de la vida marina, en Abril pececitos 😊



Fondo marino



Junio

Mayo

Abril 3

Abril 10

Abril 17

Abril 24



designed by freepik.com



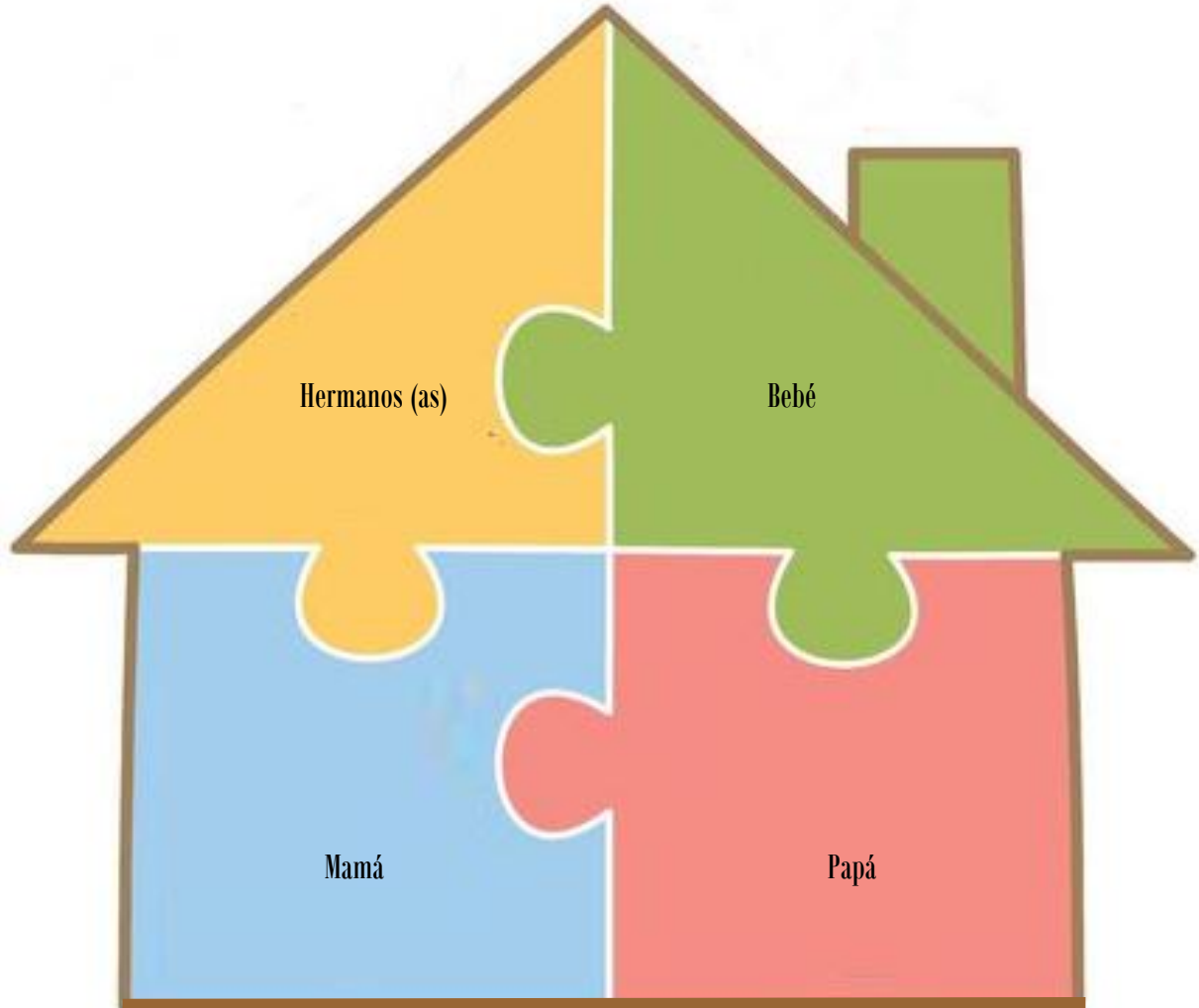
*I
n
t
e
r
a
m
é
r
i
c
a*



ANEXOS 1

Mensaje - Rompecabezas casa

Pega la casa sobre un material resistente, ubica los miembros de tu familia, según la indicación.
Recorta las 4 piezas y úsenlo para repasar todos los sábados el mensaje de la lección, cantando la melodía sugerente.



Miembros de la familia opción 1

Pega en el rompecabezas los miembros de la familia, según las características físicas propias de tu familia.



ANEXOS 2

Miembros de la familia opción 2

Pega en el rompecabezas los miembros de la familia, según las características físicas propias de tu familia.




STICKER FINAL

Pega él bebe, según tu género, al finalizar todas tus actividades, cada sábado.



BLANCO DE OFRENDAS


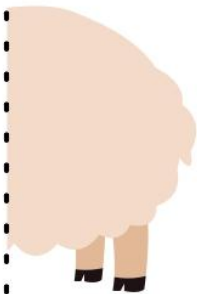
Pega un pececito cada sábado al depositar tus ofrendas para las misiones.



ANEXOS 3

OVEJAS LECCIÓN 1

Recorta y pega
la colita de
cada oveja
donde
corresponde




*Les ayuda a
encontrar pastos
Verdes*

LIBRITO LECCIÓN 4

Doblar y
pegar solo
la pestaña
del lado
derecho.



*Las lleva a
tomar agua fresca*



*Las lleva al
casa*