

REFERENCIAS: LUCAS 19:28-44; EL DESEADO DE TODAS LAS GENTES, CAPÍTULO 63.

# El gran desfile

**Versículo para memorizar:**  
“Canten al Señor” (Salmo 98:1).

**Mensaje:**  
Puedo cantar alabanzas a Jesús.

**Padres:**  
Para finales del mes usted podrá ayudar a su hijito(a) a:  
**Saber** que es bueno alabar a Dios.  
**Sentir** felicidad por las cosas que Dios hace por nosotros.  
**Responder** uniéndose para cantar los himnos de alabanza en la Escuela Sabática, en la iglesia y en el culto familiar.




*Mira a los niños marchando en el desfile. El perrito marcha también. Nuestra historia bíblica es acerca de un desfile.*

**M**ira el burrito. (Señale el burrito.) Jesús montará el burrito. Jesús y el burrito marcharán en un desfile.

Los niños y las niñas desean ver a Jesús. (Señale a los niños.) Quieren ver a Jesús en un desfile.





—¡**V**ean a Jesús! —gritan los niños—. (*Señale a Jesús.*) ¡Jesús parece un rey!  
Jesús se sienta bien derecho sobre el burrito.  
—Él podría ser nuestro rey —susurran los adultos.  
(*Dé a su niño[a] una tela para ondear o cucharas para golpear.*) ¡Bravo por Jesús, el Rey! ¡Bravo por Jesús, el Rey!




—¡**H**osanna al hijo de David! —se escucha gritar a la gente.  
(*Señale a Jesús, luego a la gente.*) Mira cómo saludan los niños a Jesús. (*Haga ondear una tela o una pañoleta.*)

El burrito camina. (*Señale el burrito.*) Clip-clop-clip.

La gente se quita sus mantos. (*Señale los mantos.*)

Los mantos cubren el camino. Clip-clop-clip.

El burrito camina sobre los mantos. ¡Qué desfile! (*Ondee y aplauda.*)




Mira las ramas de palma. (*Dé a su hijo[a] hojas verdes para ondear.*) Los niños ondean palmas también.

—¡Hosanna —gritan—, hosanna a nuestro Rey!

El desfile se acerca. Clip, clop, clip, Jesús es nuestro Rey.

Podemos ondear nuestras palmas también. Podemos cantar alabanzas a Jesús.



Mira esos hombres enojados. (*Señale a los fariseos.*) Cuéntalos:  
Uno, dos, tres. Tres hombres que parecen estar enojados dicen:

—¡Callen a los niños!

Pero el desfile sigue.

—¡No callen a los niños o las piedras gritarán!

Clip, clop, clip, se oyen los pasos del burrito  
mientras camina sobre los lindos mantos.

¡Bravo! (*Ondee la tela.*)



*S*hhh..! Jesús. No llores. Mira las grandes  
lágrimas en el rostro de Jesús. (*Señale a Jesús.*)

Jesús está triste.

(*Suavemente y con voz triste.*) —¡Oh, gran ciudad!

Jesús ama a tus hijos todo el tiempo. Pero tú no lo amas.

(*Use la tela para hacer como que limpia sus ojos.*) No llores, Jesús.





¡**N**osotros te amamos, Jesús! Mira, Jesús sonríe.  
(*Señale el rostro sonriente de Jesús.*)

Clip, clop, clip. El desfile se mueve de nuevo. Se oyen los pasos del burrito sobre los lindos mantos. Los niños gritan: “¡Hosanna!” (*Grite.*)

¡Las palmas ondean! (*Ondee la tela.*) ¡Qué desfile!



Use una pequeña grabadora y grabe los intentos de su hijito(a) de decir “alabadle” o de cantar alabanzas a Jesús.  
Reprodúzcanlos y escuchen.

Usando una pañoleta o tira de tela, haga que su hijo[a] la ondee mientras cantan juntos alabanzas a Jesús.

Use una voz suave para susurrar frases de alabanza en el oído de su hijito(a).  
Anímelo(a) a susurrárselas a usted.

# Para Hacer y Decir

Estudie estas sugerencias para hacer cada día.  
Seleccione aquellas que sean apropiadas para la etapa de desarrollo mental de su hijito(a) y repítalas frecuentemente.



Salgan al patio y alcen su voz para alabar a Jesús.  
Enseñe a su hijito(a) a gritar: “¡Hosana!”

Ayude a su hijito(a) a pensar en tres cosas por las cuales alabar a Jesús.  
Cuéntenlas con sus dedos. Túrnense con su hijito(a) para saltar a medida que mencionen las cosas.

Entonen “Canten al Señor” (*Alabanzas infantiles*, n° 141 o ver p. 42) mientras alaban a Jesús hoy.  
Use sus manos para aplaudir y alabar a Jesús mientras cantan.

Imite los sonidos que hacen algunos animales mientras su hijito(a) adivina qué animal es. Termine con el sonido de un burrito. Recuérdele a su hijito(a) que Jesús montó un burrito.

Tenga un desfile. Marchen alrededor de su casa mientras cantan alabanzas a Jesús.

Hagan una búsqueda del tesoro y alaben a Jesús por cada objeto que descubra su hijito(a).



Den un paseo alrededor de su vecindario y alaben a Jesús por las cosas que ven. Canten el versículo para memorizar mientras caminan.

Recojan algunas hojas o hagan algo con una hoja de papel. Ondéenlos en alabanza a Jesús mientras cantan el versículo para memorizar.

Esconda la figura de un burrito o un burrito de peluche o de juguete. Ayude a su hijito(a) a encontrar el burrito como los discípulos de Jesús.



Toque una nota en un piano, una guitarra u otro instrumento. Explique que nosotros usamos notas musicales para cantar alabanzas a Jesús.

Haga que su hijo(a) se cubra los ojos y simule estar ciego. Entonces diga: “Destapa tus ojos y alaba a Jesús porque tus ojos pueden ver”. Haga lo mismo con oídos, boca, pies y manos.

Busque en revistas viejas cuadros de cosas por las cuales alabar a Jesús. Recórtelas y péguelas en papel o en un tablero para hacer un collage (o póster). Agradezca a Jesús por cada cosa.